股票代號：5306

桂盟國際股份有限公司

民國一〇六年度年報

年報查詢網址：公開資訊觀測站http://mops.twse.com.tw

刊印日期：中華民國一〇七年五月二十一日

一、 公司發言人、代理發言人

發言人 姓名：陳泳仁

職稱：投資人關係室經理 電話：(06)3037111

電子郵件信箱：ir@kmc-international.com

代理發言人

姓名：李朝信

職稱：人力資源處副總經理 電話：(06)3037111

電子郵件信箱：ir@kmc-international.com

二、 總公司、分公司、工廠之地址及電話

地址：台南市永康區中華路 425 號 8 樓之 5

電話：(06) 3037111

傳真：(06) 3037333

三、 股票過戶機構

名稱：中國信託商業銀行股份有限公司代理部

地址：台北市中正區重慶南路一段八十三號五樓

網址：https://www.ctbcbank.com

電話：(02) 6636-5566

四、 最近年度財務報告簽證會計師

會計師姓名：廖鴻儒 楊朝欽

事務所名稱：勤業眾信聯合會計師事務所

地址：台南市永福路一段 189 號 13 樓

網址：www.deloitte.com.tw

電話：(06) 213-9988

五、 海外有價證券掛牌買賣之交易場所名稱及查詢海外有價證券資訊之方式：無。

六、 公司網址：http://www.kmc-international.com

目　錄

壹、 致股東報告書 1
貳、公司簡介 4
一、 設立日期 4
二、 公司沿革 4
參、公司治理報告 5
一、 組織系統 5
二、董事、監察人、總經理、副總經理、協理及各部門及分支機構主管資料 7
三、最近年度支付董事、監察人、總經理及副總經理之酬金 10
四、公司治理運作情形 14
五、會計師公費資訊 32
六、更換會計師資訊 33
七、公司之董事長、總經理、負責財務或會計事務之經理人，最近一年內曾任職於簽證會計師所屬事務所或其關係企業者 33
八、最近年度及截至年報刊印日止,董事、監察人、經理人及持股比例超過百分之十之大股東股權移轉及股權質押變動情形 34
九、持股比例佔前十名之股東，其相互間為關係人或為配偶、二親等以內之親屬關係之資訊 35
十、公司、公司之董事、監察人、經理人及公司直接或間接控制之事業對同一轉投資事業之持股數,並合併計算綜合持股比例 36
肆、 募資情形 37
一、資本及股份 37
二、公司債發行情形 41
三、特別股發行情形 41
四、海外存託憑證發行情形 41
五、員工認股權證發行情形 41
六、限制員工權利新股辦理情形 41
七、併購或受讓他公司股份發行新股辦理情形 41
八、資金運用計劃執行情形：截至年報刊印日之前一季止，前各次發行或私募有價證券尚未完成或最近三年內已完成且計畫效益尚未顯現者：無此情事。 41
伍、 營運概況 42
一、業務內容 42
二、市場及產銷概況 45
三、從業員工最近二年度及截至年報刊印日止從業人員、平均服務年資、平均年齡及學歷分佈 50
四、環境支出資訊 51
五、勞資關係 51
六、重要契約： 51
陸、 財務狀況 52
一、最近五年度簡明資產負債表及綜合損益表 52
二、最近五年度財務分析 57
三、最近年度財務報告之監察人審查報告 60
四、最近年度財務報告 60

五、最近年度經會計師查核簽證之公司個體財務報告 60
六、公司及其關係企業最近年度及截至年報刊印日止，如有發生財務周轉困難情事，應列明其對本公司財務狀況之影響 60
柒、 財務狀況及財務績效之檢討分析與風險管理 61
一、財務狀況 61
二、財務績效 62
三、現金流量 62
四、最近年度重大資本支出對財務業務之影響 64
五、最近年度轉投資政策、其獲利或虧損之主要原因、改善計劃及未來一年投資計 64
六、風險管理分析應分析評估最近年度及截至年報刊印日之下列事項 66
七、其他重要事項： 69
捌、 特別記載事項 70
一、關係企業相關資料 70
二、最近年度及截至年報刊印日止私募有價證券辦理情形 74
三、最近年度及截至年報刊印日止子公司持有或處分本公司股票情形 74
四、其他必要補充說明事項：無。 74
玖、 其他揭露事項 74
一、最近年度及截至年報刊印日止，如發生證券交易法第三十六條第三項第二款所定對股東權益或證券價格有重大影響之事項 74
二、附件 74
附件一：一〇六年度內部控制制度聲明書 75
附件二：一〇六年度財務報告之監察人審查報告 76
附件三：最近年度合併財務報告 77
附件四：最近年度個體財務報告 159

壹、致股東報告書

各位股東女士、先生，大家好：

民國106年桂盟成立滿40周年，是桂盟的豐收年，也是桂盟展開下一個黃金10年計畫的第一年。桂盟除了在106年度營運績效，榮登同業前段班之冠，同時也完成投資科恩斯工業股份有限公司、深圳市全仕通電子有限公司及深圳市科恩斯汽車零配件有限公司，將本公司之核心技術，運用在更多領域上，並且與原有事業進行材料統購、跨業技術整合提升等綜效，以進入汽車正時系統市場及車庫門開門機系統市場。

自民國100年以來，桂盟一直秉持「由小到大、由簡而繁、資源整合」的原則來執行整合計畫。民國101年展開第一階段整合計畫，投資台灣桂盟，專責於高階自行車鏈條研發、生產與銷售。民國102年完成第二階段整合計畫，增加了歐洲、美國與印尼的銷售通路、增進了品牌行銷能力與接近市場服務的優勢。民國103年投資天津桂盟，是桂盟正式進入中國大陸自行車市場的第一步。民國104年再投資深圳桂盟，取得在中國大陸華南地區的生產基地與擴大客戶基礎，並且與先前已經整合的外銷業務與通路進行有效的資源共享。105年為了進一步拓展本公司事業版圖，取得蘇州桂盟股權與中國大陸華東地區的自行車鏈條生產基地並擴大客戶基礎與先前已經整合的外銷業務與通路。106年為了使桂盟營運更多元，取得科恩斯工業、深圳市全仕通及深圳市科恩斯之股權，使得本業技術應用在汽車工業及家用傳動市場領域，其中汽車零配件或傳動系統之產值均遠大於目前桂盟所從事自行車行業與機車行業，為集團將來發展，奠下更大的基礎。未來配合本公司中國營運總部的設立進一步擴大營運及研發能量，桂盟將在中國大陸及全球建構完整的自行車、機車、汽車零配件及家用傳動市場的鏈條事業版圖。

一、 民國一〇六年度營業結果：

(一) 營業計劃實施成果：

民國一〇六年桂盟合併營收金額新台幣50.51億元，合併營業毛利新台幣21.22億元，合併稅後淨利新台幣10.43億元，基本每股盈餘8.69元。

(二) 民國一〇六年度預算執行情形：

單位：新台幣仟元

項目	實際數	預算數	達成率%
營業收入	5,050,603	4,850,000	104%
營業毛利	2,122,446	2,000,000	106%
營業淨利	1,319,533	1,240,000	106%
稅後淨利	1,042,941	960,000	108%

(三) 財務收支及獲利能力分析：

單位：新台幣仟元

項目	一〇六年度	一〇五年度	增(減)變動比率
營業收入	5,050,603	4,012,789	25.9%
營業毛利	2,122,446	1,792,093	18.4%
營業淨利	1,319,533	1,093,618	20.7%
稅後淨利	1,042,941	856,621	21.8%
營業毛利率	42.0%	44.7%	
營業淨利(損)率	26.1%	27.3%	
純益率	20.6%	21.3%	
每股稅後盈餘(元)	8.69	7.14	

(四) 研究發展狀況：

為了確保在業界的領先地位，了解消費者的需求，不斷提升先進技術，是我們持續多年的重要工作。桂盟藉由在基礎金屬材料上的深耕，搭配自家開發的獨特鏈片結構設計、高精度模具，並輔以各種熱處理、表面處理技術造就出桂盟在鏈條市場上的標竿地位。

身為綠色交通產業的一份子，桂盟了解自己對環境保護有著責無旁貸的義務，也因此KMC的綠色承諾從產品製造、也從每個KMC人做起，以打造綠色競爭力為努力方向，提供更優質、更具環境友善的產品，讓所有使用KMC產品的消費者都能真正受惠於綠色經濟。

此外，桂盟未來發展方向，也會以各式鏈條產品為核心，逐漸往各式車輛傳動系統零部件、模組來延伸，以擴大產品應用面向與擴大集團營運規模。

二、 民國一〇七年度營業計劃概要：

(一) 經營方針與重要產銷政策：

民國107年是桂盟成立滿40周年，管理階層以此為再出發的起點，訂下「黃金10年計畫」為集團下一階段發展的核心指導原則。黃金10年計畫的第一階段展開，是以桂盟在自行車鏈條上的雄厚基礎為根基，再往機車、汽車等機動車輛傳動零部件市場邁進，做大做深，期待再造另一個事業高峰。同時，在桂盟核心的自行車鏈條領域中，則會在超高階、電動自行車專用鏈條以及補修市場上，深化經營，讓KMC的品牌實力更上一層樓。

在重要產銷政策上，持續穩定的增加先進製程產能以滿足客戶需求，提供客戶更快、更即時的產銷支援，一直都是桂盟努力的目標。同時，桂盟以成為「全球最有價值的鏈條品牌」為最終目標，桂盟專注於鏈條設計製造近40年，整合不同自行車車種對鏈條性能的需求，持續不斷的提升產品效能，精進製造技術和研發新產品，以製造出適用度廣且高性能、高品質的產品，是桂盟的長久以來不變的堅持。

(二) 預計銷售數量及其依據

自行車與機車市場多年來呈現穩定增長，但對於銷售數量的預估也將隨時依產業環境、市場供需狀況與業務開發能力來做整體評估與調整。

三、 未來公司發展策略：

桂盟設下了成為「最有價值鏈條品牌」的目標，持續堅持不斷的精進產品設計和創新製程，提供消費者與客戶最高品質、最佳傳動系統相容性的鏈條產品。對完美永無止盡追求的心，40年來深植在每一個KMC人的腦海裡，成為KMC一路前行的潛在DNA，形塑出KMC魂，也讓桂盟成為台灣自行車產業鏈中的隱形英雄。

21世紀，全球製造業齊步邁向工業4.0的時代，自動化機械的誕生，讓產品精密度更高，KMC更是領先全球鏈條產業，率先建立了自動化機械的研發部門，藉由自主研發，提升產能與品質，應付越來越精密的鏈條產業。走過鏈條產業變動最大的40個年頭，桂盟未來更要挑戰作為全球鏈條產業的領導者，從過去的先行者、規格制定者的身分，透過與客戶連動創新、傾聽消費者心聲的方式，將全部精力專注在鏈條產業上，為各式各樣的特殊需求提出解決方案，創造出無限可能。

四、 受到外部環境、法規環境及總體經營環境之影響

隨著全球都市化程度攀升，環保、交通、人民健康等議題日益嚴重，全球各政府單位都陸續把自行車列入城市綠色交通工具的最佳選項之一。而自行車也是最好的戶外休閒運動、觀光旅遊器材之一，對於身心健康的助益頗大；騎乘自行車已經成為現今高品味的時尚生活等，都是促使自行車騎乘風氣日漸興盛的重要因素，相信這些都將有助於自行車長期的穩定發展。

回顧民國106年，總體經營環境或因新營運型態、新產品新運用的出現，以致市場波動較大，但這種種變動因素終將化為另一波助力，推動產業再升級。本公司經營團隊當以穩健務實的態度來審慎因應未來可能發生的各項變化，並與全體員工深刻體認股東及社會大眾公司的殷切期許，展望未來將會更積極提升營運績效，回饋股東的支持。

謹致上最誠摯的謝意！

桂盟國際股份有限公司

董事長：吳盈進

貳、 公司簡介

一、 設立日期

中華民國78年4月20日

二、 公司沿革

78年 4月	公司於新竹科學工業園區成立，原名為：訊康科技股份有限公司。
82年 8月	公開發行。
84年12月	股票上櫃掛牌買賣。
100年8月	1.辦理私募60,000仟股，引進策略合作投資人「全仕通實業股份有限公司」。 2.新設「傳動事業部」，引進自行車、機車傳動產品，啟動轉型計畫。
100年10月	1.股東臨時會全面改選董事、監察人。 2.董事會重新推選新任董事長。 3.遷址至台南市永康區。
101年5月	董事會決議取得桂盟企業股份有限公司及桂盟鏈條(越南)責任有限公司100%股權。
101年7月	股東常會決議更改公司名稱為「桂盟國際股份有限公司」。
102年8月	為人才留任計畫，董事會決議辦理「員工持股信託」。
102年9月	董事會決議取得歐洲桂盟100%股權、美國桂盟100%股權，以及印尼桂盟99%股權。
103年3月	董事會決議取得超匯桂盟傳動(天津)有限公司100%股權。
103年5月	1.為引進自行車產業中的領導廠商為策略性投資人，董事會決議通過辦理私募現金增資發行普通股共3,600仟股。該次私募之策略投資人為禧瑪諾公司(SHIMANO)、巨大公司(GIANT)以及美利達公司(MERIDA)。 2.新設桂盟投資(中國)有限公司作為集團在中國大陸之營運總部。
104年3月	獲頒第三屆卓越中堅企業獎 董事會通過決議取得「桂盟鏈條(深圳)有限公司」等2家公司100%股權。
104年5月	董事會通過辦理現金增資發行新股10,780仟股。
105年1月	與策略合作夥伴禧瑪諾公司(SHIMANO)合資設立「普絡股份有限公司」，經營各式自行車零配件銷售業務。
105年3月	董事會通過決議取得「超匯桂盟傳動(蘇州)有限公司」等 3 家公司 100%股權。
106年5月	董事會通過決議取得「深圳市科恩斯汽車零配件有限公司」、「科恩斯工業股份有限公司」及「深圳市全仕通電子有限公司」等 3 家公司 100%股權。

參、公司治理報告

一、 組織系統

(一)公司組織結構

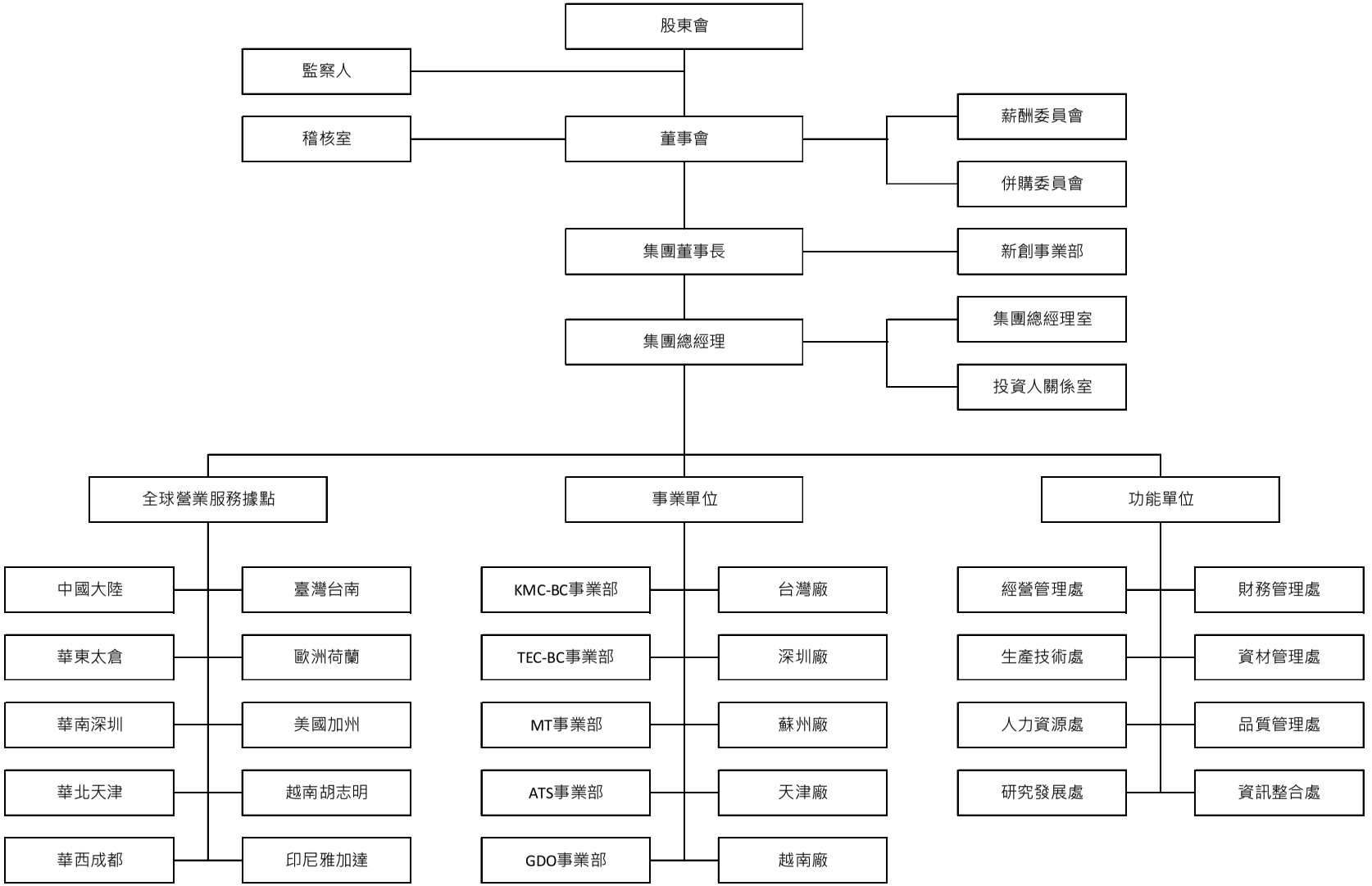

(二)各主要部門所營業務

部門名稱	主　要　業　務　職　掌
稽核室	1. 協助董事會及經理人檢查及覆核內部控制制度之缺失及衡量營運之效果及效率。 2. 適時提供改進建議以協助公司達成內部控制制度之目標，並確保內部控制制度得以持續有效實施及作為檢討修正內部控制制度之依據。
新創事業部	1. 新事業的策略評估，市場信息收集，競爭者分析等關鍵資訊作為策略決定之參考。 2. 對外投資的審核，盡職調查(due diligence)之先期檢視，
集團總經理室	協助集團總經理對集團策略進行定期審視，及各項專案執行。
投資人關係室	建立公司與投資人、媒體及利害關係人之間的溝通橋樑，將公司的經營理念、最新動態和企業社會責任等各層面之資訊有效率地傳達給外界，俾使利害關係人充分掌握公司的財務及營運面重大資訊，鞏固優良的企業形象。
全球服務據點	1. 蒐集與分析全球各地市場資訊。 2. 負責全球各地區市場之產品行銷及業務推廣。 3. 負責全球各地區市場之產品售後服務與客戶技術支援
事業單位 KMC-BC/TEC-BC MT/ATS/GDO	1. 對集團各線產品銷售提供協助支援。 2. 支援業務前端銷售活動 ・研擬市場行銷策略 3. 搭配全球布局、深入發掘客戶問題與處理、以提升客戶滿意度。 4. 搭配全球布局，開發各地各產品業務機會。
台灣廠/深圳廠/ 蘇州廠/天津廠/ 越南廠	1. 生產集團各式產品 2. 負責生產技術提升、新製程開發、推進工廠自動化，以建立核心製造能力，與維持集團製造之競爭優勢。
功能單位	1. 協助集團總經理就集團策略，展開各項管理工作。 2. 支援各事業單位、各廠進行日常營運工作。

二、董事、監察人、總經理、副總經理、協理及各部門及分支機構主管資料

(一)董事及監察人

1. 董事及監察人之姓名、學(經)歷、持有股份及性質

107年4月24日

職稱	國籍或註冊地	姓名	姓別	選(就)任日期	任期	初次選任日期	選任時持有股份		現在持有股數		配偶、未成年子女現在持有股份		利用他人名義持有股份		主要經(學)歷	目前兼任本公司及其他公司之職務	具配偶或二親等以內關係之其他主管、董事或監察人		
							股數	持股比率	股數	持股比率	股數	持股比率	股數	持股比率			職稱	姓名	關係
董事長	中華民國	全仕通實業(股)公司 代表人：吳盈進	男	106.06.23	3年	100.10.04	45,154,530 2,832,460	37.63% 2.36%	45,154,530 416,230	37.63% 0.35%	0 416,230	0 0.35%	0 0	0 0	桂盟企業股份有限公司總經理 中山大學經營管理碩士	註1	董事 副總經理	吳瑞章 吳幸娟	兄弟 兄妹
董事	中華民國	全仕通實業(股)公司 代表人：吳瑞章	男	106.06.23	3年	100.10.04	45,154,530 2,500,000	37.63% 2.08%	45,154,530 0	37.63% 0%	0 7,525,753	0 6.27%	0 0	0 0	桂盟企業股份有限公司執行長 新加坡南洋理工大學企管碩士	註2	董事長 副總經理	吳盈進 吳幸娟	兄弟 兄妹
董事	中華民國	全仕通實業(股)公司 代表人：王炯棻	男	106.06.23	3年	100.10.04	45,154,530 5,000	37.63% 0.004%	45,154,530 5,000	37.63% 0.004%	0 0	0 0	0 0	0 0	普羅法律事務所律師	註3	無	無	無
獨立董事	中華民國	王明隆	男	106.06.23	3年	103.06.24	0	0	0	0	0	0	0	0	成功大學管理學院副院長暨EMBA執行長	註4	無	無	無
獨立董事	中華民國	林廷澤	男	106.06.23	3年	106.06.23	0	0	0	0	0	0	0	0	輔仁大學物理學士 尚鴻投資顧問開發股份有限公司總經理	無	無	無	無
監察人	中華民國	長裕投資有限公司 代表人：高丁男	男	106.06.23	3年	101.06.21	630,000 1,223,890	0.53% 1.02%	630,000 1,223,890	0.53% 1.02%	0	0	0	0	浩盟企業股份有限公司董事長	無	無	無	無
監察人	中華民國	捷奈智投資有限公司 代表人：徐陽鋼	男	106.06.23	3年	100.10.04	397,000 0	0.33% 0	400,000 0	0.33% 0	0	0	0	0	無	無	無	無	無

註1：臺灣自行車輸出業同業公會常務監事、財團法人自行車新文化基金會董事、桂盟關懷基金會董事、桂盟轉動熱情體育基金會董事。

KMC CHAIN INDUSTRIAL CO.,LTD 董事長、TEC CHAINS CO.,LTD 董事長、KMC(BVI) Holding Co., Ltd.董事長、桂盟鏈條(越南)責任有限公司董事長、PT. Kuei Meng Chain Indonesia 董事長、全仕通實業股份有限公司董事長。

註2：桂盟企業(股)公司董事長、桂盟投資(中國)有限公司董事長、超匯桂盟傳動(天津)有限公司董事長、超匯桂盟傳動(蘇州)有限公司董事長、蘇州桂盟科恩斯工貿有限公司董事長、太倉鈦克國際貿易有限公司董事長。

註3：宏佳騰動力科技股份有限公司獨立董事及薪酬委員、三洋紡織(股)公司薪酬委員、能緹精密工業(股)公司獨立董事及薪酬委員、金智富資產管理有限公司董事長、春日機械工業(股)公司副董事長、春雨工廠(股)公司董事、台灣鋼鐵股份有限公司董事長、台灣蠟品(股)公司監察人、遊戲阜(股)公司監察人、榮剛材料科技股份有限公司董事長、普羅法律事務所主持律師、春邦貿易(股)公司董事 、春雨生醫(股)公司董事、春雨投資(股)公司董事、美國春雨工廠公司董事、春雨(東莞)五金制品有限公司董事、春雨(鞍山)五金制品有限公司董事、上海友鉅五金制品有限公司董事、上海春日機械工業有限公司董事。

註4：可成科技(股)公司董事、中華網龍(股)公司監察人及薪酬委員、帛漢(股)公司獨立董事及薪酬委員、統一實業(股)公司獨立董事及薪酬委員、漢平電子(股)公司獨立董事及薪酬委員、佳和實業(股)公司薪酬委員。

2. 法人股東之主要股東

107 年 4 月 25 日

法人股東名稱	法人股東之主要股東持股比例
全仕通實業股份有限公司	賴菀宜(21.12%)、尤文英(21.12%)、吳幸娟(10.55%)、吳惠蘭(10.55%)

3. 法人股東之主要股東屬法人股東代表者：無此情事。

4.董事及監察人資料

條件 姓名	是否具有五年以上工作經驗及下列專業資格			符合獨立性情形（註）										兼任其他公開發行公司獨立董事家數
	商務、法務、財務、會計或公司業務所須相關科系之公私立大專院校講師以上	法官、檢察官、律師、會計師或其他與公司業務所需之國家考試及格領有證書之專門職業及技術人員	商務、法務、財務、會計或公司業務所須之工作經驗	1	2	3	4	5	6	7	8	9	10	
全仕通實業(股)公司 代表人 :吳盈進			✓			✓				✓		✓		0
全仕通實業(股)公司 代表人 :吳瑞章			✓			✓				✓		✓		0
全仕通實業(股)公司 代表人 :王炯棻		✓	✓	✓	✓	✓	✓	✓	✓	✓	✓	✓		1
王明隆	✓		✓	✓	✓	✓	✓	✓	✓	✓	✓	✓	✓	3
林廷澤			✓	✓	✓	✓	✓	✓	✓	✓	✓	✓	✓	0
長裕投資有限公司 代表人：高丁男			✓	✓	✓	✓		✓	✓	✓	✓	✓		0
捷奈智投資有限公司 代表人：徐陽鋼			✓	✓	✓	✓		✓	✓	✓	✓	✓		0

註：各董事、監察人於選任前二年及任職期間符合下述各條件者，請於各條件代號下方空格中打"✓"。

（1）非為公司或其關係企業之受僱人。

（2）非公司之關係企業之董事、監察人(但如為公司之母公司、公司直接及間接持有表決權之股份超過百分之五十之子公司之獨立董事者，不在此限)。

（3）非本人及其配偶、未成年子女或以他人名義持有公司已發行股份總額百分之一以上或持股前十名之自然人股東。

（4）非前三款所列人員之配偶、二親等以內親屬或五親等以內直系血親親屬。

（5）非直接持有公司已發行股份總額百分之五以上法人股東之董事、監察人或受僱人，或持股前五名法人股東之董事、監察人或受僱人。

（6）非與公司有財務或業務往來之特定公司或機構之董事（理事）、監察人（監事）、經理人或持股百分之五以上股東。

（7）非為公司或關係企業提供商務、法務、財務、會計等服務或諮詢之專業人士、獨資、合夥、公司或機構之企業主、合夥人、董事（理事）、監察人（監事）、經理人及其配偶。但依股票上市或於證券商營業處所買賣公司薪資報酬委員會設置及行使職權辦法第七條履行職權之薪資報酬委員會，不在此限。

（8）未與其他董事間具有配偶或二親等以內之親屬關係。

（9）未有公司法第30條各款情事之一。

（10）未有公司法第27條規定以政府、法人或其代表人當選。

(二) 總經理、副總經理、協理、各部門及分支機構主管資料

106 年 4 月 25 日

職 稱	國籍	姓 名	性別	選(就) 任日期	持有股份		配偶、未成年子女持有股份		利用他人名義持有股份		主要經（學）歷	目前兼任其他公司之職務	具配偶或二親等以內關係之經理人		
					股數	持股比率	股數	持股比率	股數	持股比率			職稱	姓名	關係
集團總經理	中華民國	吳瑞章	男	100.10.04	0	0	7,525,753	6.27%	0	0	桂盟企業股份有限公司執行長 新加坡南洋理工大學企管碩士	註 1	副總經理 ATS 事業部主管	吳幸娟 許瑞琳	兄妹 姻親
副總經理	中華民國	吳幸娟	女	101.07.01	7,525,755	6.27%	0	0	0	0	桂盟企業股份有限公司營銷中心副總 美國加州大學企管碩士	註 2	集團總經理 ATS 事業部主管	吳瑞章 許瑞琳	兄妹 夫妻
KMC-BC 事業部主管	中華民國	陳奕名	男	106.01.01	0	0	0	0	0	0	桂盟國際(股)有限公司協理 靜宜大學 英國語文學系	無	無	無	無
MT 事業部 副總經理	中華人民共和國	方向	男	107.01.15	0	0	0	0	0	0	華東理工大學	無	無	無	無
ATS 事業部 主管	中華民國	許瑞琳	男	106.07.01	0	0	7,525,755	6.27%	0	0	桂盟企業股份有限公司研發中心副總 成功大學航太碩士	無	集團總經理 副總經理	吳瑞章 吳幸娟	姻親 夫妻
GDO 事業部 主管	中華民國	許逸芝	女	106.07.01	0	0	0	0	0	0	實踐專校企管科	無	無	無	無
財務長	中華民國	蔡菊英	女	100.08.18	2,000	0.002%	0	0	0	0	桂盟企業股份有限公司財務部協理 南臺科技大學企管碩士	無	無	無	無
財務部門主管 會計部門主管	中華民國	陳泳仁	男	101.03.19	0	0	0	0	0	0	東捷科技股份有限公司財務部課長 成功大學財務金融研究所	無	無	無	無

註 1：桂盟企業(股)公司董事長、桂盟投資(中國)有限公司董事長、超匯桂盟傳動(天津)有限公司董事長、超匯桂盟傳動(蘇州)有限公司董事長、蘇州桂盟科恩斯工貿有限公司董事長、太倉鈦克國際貿易有限公司董事長。
註2：桂盟企業(股)公司董事、KMC Chain Europe B.V董事長、KMC Chain American Corporation 董事長。

三、 最近年度支付董事、監察人、總經理及副總經理之酬金

1. 董事(含獨立董事)之酬金

106 年 12 月 31 日 單位：新台幣仟元

職稱	姓名	董事酬金								A、B、C及D等四項總額占稅後純益之比例		兼任員工領取相關酬金								A、B、C、D、E、F及G等七項總額占稅後純益之比例		有無領取來自子公司以外轉投資事業酬金
		報酬(A)		退職退休金(B)		董事酬勞(C)		業務執行費用(D)				薪資、獎金及特支費等(E)		退職退休金(F)		員工酬勞(G)						
																本公司		財務報告內所有公司				
		本公司	財務報告內所有公司	本公司	財務報告內所有公司	本公司	財務報告內所有公司	本公司	財務報告內所有公司	本公司	財務報告內所有公司	本公司	財務報告內所有公司	本公司	財務報告內所有公司	現金金額	股票金額	現金金額	股票金額	本公司	財務報告內所有公司	
董事長	全仕通實業(股)公司代表人：吳盈進	3,013	3,613	0	0	6,430	6,430	0	0	0.91%	0.96%	3,050	7,734	0	0	0	0	0	0	1.20%	1.70%	無
董事	全仕通實業(股)公司代表人：吳瑞章																					
董事	全仕通實業(股)公司代表人：王炯棻																					
獨立董事	王明隆																					
獨立董事	林廷澤 (106.06.23 新任)																					
獨立董事	簡金成 (106.06.23 卸任)																					

酬金級距表

106 年 12 月 31 日

給付本公司各個董事酬金級距	董事姓名			
	前四項酬金總額(A+B+C+D)		前七項酬金總額(A+B+C+D+E+F+G)	
	本公司	財務報告內所有公司	本公司	財務報告內所有公司
低於 2,000,000 元	全仕通實業股份有限公司 代表人 :吳盈進、吳瑞章、王炯棻 王明隆 林廷澤(106.06.23 新任) 簡金成(106.06.23 卸任)	全仕通實業股份有限公司 代表人 :吳盈進、吳瑞章、王炯棻 王明隆 林廷澤(106.06.23 新任) 簡金成(106.06.23 卸任)	全仕通實業股份有限公司 代表人: 王炯棻 王明隆 林廷澤(106.06.23 新任) 簡金成(106.06.23 卸任)	全仕通實業股份有限公司 代表人: 王炯棻 王明隆 林廷澤(106.06.23 新任) 簡金成(106.06.23 卸任)
2,000,000 元（含）～5,000,000 元（不含）	無	無	全仕通實業股份有限公司 代表人 :吳盈進、吳瑞章	全仕通實業股份有限公司 代表人 :吳盈進、吳瑞章
5,000,000 元（含）～10,000,000 元（不含）	無	無	無	無
10,000,000 元（含）～15,000,000 元（不含）	無	無	無	無
15,000,000 元（含）～30,000,000 元（不含）	無	無	無	無
30,000,000 元（含）～50,000,000 元（不含）	無	無	無	無
50,000,000 元（含）～100,000,000 元（不含）	無	無	無	無
100,000,000 元以上	無	無	無	無
總計	5	5	5	5

2. 監察人之酬金

106 年 12 月 31 日 單位：新台幣仟元

職稱	姓名	監察人酬金						A、B 及 C 等三項總額占稅後純益之比例		有無領取來自子公司以外轉投資事業酬金
		報酬(A)		酬勞(B)		業務執行費用(C)				
		本公司	財務報告內所有公司	本公司	財務報告內所有公司	本公司	財務報告內所有公司	本公司	財務報告內所有公司	
監察人	長裕投資有限公司 代表人：高丁男	1,200	1,200	0	0	0	0	0.12%	0.12%	無
監察人	捷奈智投資有限公司 代表人：徐陽鋼									

酬金級距表

給付本公司各個監察人酬金級距	監察人姓名	
	前三項酬金總額(A+B+C)	
	本公司	財務報告內所有公司 D
低於 2,000,000 元	高丁男、徐陽鋼	高丁男、徐陽鋼
2,000,000 元（含）～ 5,000,000 元（不含）	無	無
5,000,000 元（含）～10,000,000 元（不含）	無	無
10,000,000 元（含）～15,000,000 元（不含）	無	無
15,000,000 元（含）～30,000,000 元（不含）	無	無
30,000,000 元（含）～50,000,000 元（不含）	無	無
50,000,000 元（含）～100,000,000 元（不含）	無	無
100,000,000 元以上	無	無
總計	2	2

3. 總經理及副總經理之酬金

106 年 12 月 31 日 單位：新台幣仟元

職稱	姓名	薪資(A)		退職退休金(B)		獎金及特支費等等(C)		員工酬勞(D)				A、B、 C及D等四項總額占稅後純益之比例（%）		有無領取來自子公司以外轉投資事業酬金
		本公司	財務報告內所有公司	本公司	財務報告內所有公司	本公司	財務報告內所有公司	本公司		財務報告內所有公司		本公司	財務報告內所有公司	
								現金金額	股票金額	現金金額	股票金額			
總經理	吳瑞章	3,050	5,658	0	0	0	0	0	0	0	0	0.29%	0.54%	無
副總經理	吳幸娟													

酬金級距表

給付本公司各個總經理及副總經理酬金級距	總經理及副總經理姓名	
	本公司	財務報告內所有公司
低於 2,000,000 元	無	無
2,000,000 元（含）～5,000,000 元（不含）	吳瑞章	吳瑞章、吳幸娟
5,000,000 元（含）～10,000,000 元（不含）	無	無
10,000,000 元（含）～15,000,000 元（不含）	無	無
15,000,000 元（含）～30,000,000 元（不含）	無	無
30,000,000 元（含）～50,000,000 元（不含）	無	無
50,000,000 元（含）～100,000,000 元（不含）	無	無
100,000,000 元以上	無	無
總計	2	2

4. 配發員工紅利之經理人姓名及配發情形

單位：新台幣仟元

職稱	姓名	股票金額	現金金額	總計	總額占稅後純益之比例
總經理	吳瑞章	0	0	0	0
副總經理	吳幸娟				

(三) 分別比較說明本公司及合併報表所有公司於最近二年度支付本公司董事、監察人、總經理及副總經理酬金總額占稅後純益比例之分析並說明給付酬金之政策、標準與組合、訂定酬金之程序及與經營績效及未來風險之關聯性。

職稱	106 年度		105 年度	
	本公司	合併報表所有公司	本公司	合併報表所有公司
董事	1.20%	1.70%	1.10%	1.17%
監察人	0.12%	0.12%	0.14%	0.14%
總經理及副總經理	0.29%	0.54%	0.45%	0.75%

說明：

1. 本公司董事及監察人酬金包含車馬費、執行職務之報酬及盈餘分配之酬勞等，依董監席次作平均分配。總經理與副總經理之薪資架構為底薪、伙食津貼、職務加給，視其個人經歷、績效表現對公司整體營運貢獻度，併參酌同業水準支給議定之。

2. 本公司支付董事、監察人、總經理及副總經理之盈餘分配酬勞係依本公司章程所訂，本公司年度如有獲利，得以上開獲利數額，由董事會決議提撥不高於3%為董監酬勞，其董事酬勞給付之對象，不包括兼任經理人之董事。董監酬勞分派案應提股東會報告。但公司尚有累積虧損時，應預先保留彌補數額，再依前項比例提撥董監酬勞。

3. 公司的經營成果是影響分配董監酬金及總經理、副總經理酬金多寡的最主要因素。本公司106年度為稅前純益，故依公司章程規定，擬以分派董監事酬勞新台幣8,000仟元。本公司設有薪酬委員會，並定期檢討董事、監察人及經理人績效評估與薪資報酬之政策、制度、標準與結構，同時也定期評估並訂定董事、監察人及經理人之薪資報酬。

4. 本公司於展開轉型及整合計畫後，最近二年度均為稅後純益，故以經營績效為基礎，並參酌同業薪酬水準，支付董事、總經理及副總經理之報酬及酬勞。職是，最近二年度支付總額佔稅後純益比率，並無重大改變。

四、公司治理運作情形

（一） 董事會運作情形資訊

1. 106 年度董事會開會 7 次(A)，董事出列席情形如下：

職稱	姓名	實際出列席次數B	委託出席次數	實際出（列）席率(%)【B/A】	備註
董事長	全仕通實業(股)公司 代表人：吳盈進	7	0	100	無
董事	全仕通實業(股)公司 代表人：吳瑞章	5	0	71	無
董事	全仕通實業(股)公司 代表人：王炯棻	6	1	100	無
獨立董事	王明隆	7	0	100	無
獨立董事	林廷澤	3	0	75	106.06.23 新任，應開會次數為 4 次
獨立董事(卸任)	簡金成	3	0	100	106.06.23 卸任，應開會次數為 3 次

2. 其他應記載事項：

(1) 董事會之運作如有下列情形之一者，應敘明董事會日期、期別、議案內容、所有獨立董事意見及公司對獨立董事意見之處理:

A. 證券交易法第 14 條之 3 所列事項:

日期	期別	議案內容	獨立董事意見及意見處理
106.01.25	第 10 屆第 18 次	子公司桂盟企業資金貸與本公司(桂盟國際)案。	左列議案，均業經獨立董事同意通過。
106.03.20	第 10 屆第 19 次	1. 修正本公司「取得或處分資產處理程序」案。 2. 本公司簽署投資備忘錄，以取得「汽車正時系統」事業及「車庫門系統」事業之 100%股權。	
106.05.12	第 10 屆第 20 次	本公司取得深圳市科恩斯、科恩斯工業及深圳市全仕通等 3 家公司 100%股權。	
106.08.10	第 11 屆第 3 次	本公司簽證會計師因其內部輪替而調整案。	
107.05.04	第 11 屆第 7 次	任命新任稽核主管。	

B. 除前開事項外，其他經獨立董事反對或保留意見且有紀錄或書面聲明之董事會議決事項:
無此情事。

(2) 董事對利害關係議案迴避之執行情形，應敘明董事姓名、議案內容、應利益迴避原因以及參與表決情形：

106 年 5 月 12 日董事會討論重大投資案－決議取得深圳市科恩斯、科恩斯工業及深圳市全仕通等 3 家公司 100%股權股權，因董事吳盈進、董事吳瑞章為交易相對關係人，故利益迴避未參與表決。

(3) 當年度及最近年度加強董事會職能之目標(例如設立審計委員會、提昇資訊透明度等)與執行情形評估：

A. 本公司董事會遵循多元化原則，並就本身運作、營運型態及發展需求以擬訂適當之多元化方針，宜包括但不限於以下二大面向之標準： 一、基本條件與價值：性別、年齡、國籍及文化等。 二、專業知識與技能：專業背景（如法律、會計、產業、財務、行 銷或科技）、專業技能及產業經歷等。 董事會成員應普遍具備執行職務所必須之知識、技能及素養。

B. 本公司業已制定「董事及監察人選任程序」，以制定公平、公正、公開之董事選任程序，而董事間亦無有超過半數之席次，具有配偶或二親等以內之親屬關係。

C. 本公司董事會為健全監督功能及強化管理機能，設置薪資報酬委員會、併購特別委員會等功能性委員會，並將所提議案交由董事會決議。

D. 本公司於「董事會議事規範」明訂董事會應每季至少召開一次。民國 106 年度共開會 7 次，俾使董事會可以充分知悉公司重大營運狀況。

E. 董事會議事錄以及公司治理規章亦在公司網站揭示，以提升資訊透明度。

（二）審計委員會運作情形或監察人參與董事會運作情形

本公司依公司章程設立監察人，有關監察人參與董事會運作情形如下

1. 106 年董事會開會 7 次(A)，監察人出列席情形如下：

職稱	姓名	實際列席次數(B)	實際列席率(%)(B/A)	備註
監察人	長裕投資有限公司 代表人：高丁男	6	86%	無
監察人	捷奈智投資有限公司 代表人：徐陽鋼	5	71%	無

2. 其他應記載事項：

(1) 監察人之組成及職責：

A. 監察人與公司員工及股東之溝通情形（例如溝通管道、方式等）。

(A) 本公司之監察人，明瞭各部門之職掌分工與作業內容，並列席董事會監督其運作情形且適時陳述意見。本公司監察人得隨時調查公司業務及財務狀況，公司相關部門應配合提供查核所需之簿冊文件。

(B) 本公司於公司網站設有「利害關係人專區」，用以作為利害關係人於權益受侵害時之申訴管道，以促進本公司與員工、顧客、供應商、投資人等利害關係人之充分溝通。如有相關訊息，亦會轉知監察人，俾使監察人可以更加了解股東或利害關係人之想法。

B. 監察人與內部稽核主管及會計師之溝通情形（例如就公司財務、業務狀況進行溝通之事項、方式及結果等）：

(A) 本公司內部稽核主管定期(每月、每季)將內部稽核報告親自或以電子郵件交付監察人審閱。如有發現內部控制制度缺失，亦向相關管理階層說明，以進行改善，並將改善結論再呈提監察人知悉。。

(B) 本公司監察人與會計師亦按季就公司財務、業務狀況進行討論溝通。另會計師就「關鍵查核事項」，向本公司監察人充分說明，增加監察人對會計師查核工作的了解。

(2) 監察人列席董事會如有陳述意見，應敘明董事會日期、期別、議案內容、董事會決議結果以及公司對監察人陳述意見之處理：無此情事。

（三） 公司治理運作情形及其與上市上櫃公司治理實務守則差異情形及原因

評估項目	運作情形			與上市上櫃公司治理實務守則差異情形及原因
	是	否	摘要說明	
一、公司是否依據「上市上櫃公司治理實務守則」訂定並揭露公司治理實務守則？	✓		本公司已訂定「公司治理實務守則」，並揭露於本公司官網(http://www.kmc-international.com)投資人專區及公開資訊觀測站。	符合「上市上櫃公司治理實務守則」
二、公司股權結構及股東權益				符合「上市上櫃公司治理實務守則」
(一) 公司是否訂定內部作業程序處理股東建議、疑義、糾紛及訴訟事宜，並依程序實施？	✓		(一) 本公司已訂定「公司治理實務守則」並予以實施，以確保股東權益。同時，本公司除透過發言人及並委託專業股務代理機構，作為處理股東建議、疑義或糾紛等相關問題。	
(二) 公司是否掌握實際控制公司主要股東及主要股東之最終控制者名單？	✓		(二) 本公司定期透過股務代理機構，充分掌握及了解主要股東結構。	
(三) 公司是否建立、執行與關係企業間之風險控管及防火牆機制？	✓		(三) 本公司已依法令在本公司內部控制制度中建立相關控管程序。 (四) 本公司已訂定「內控制度-防範內線交易之管理」、「內部重大訊息處理作業程序」、「公司治理實務守則」及「誠信經營守則」等相關規範，禁止公司內部人利用未公開資訊買賣有價證券。	
(四) 公司是否訂定內部規範，禁止公司內部人利用市場上未公開資訊買賣有價證券？	✓			
三、董事會之組成及職責				符合「上市上櫃公司治理實務守則」，無重大差異。
(一) 董事會是否就成員組成擬訂多元化方針及落實執行？	✓		(一) 本公司已訂定公司治理實務守則，強化董事會結構，並於其中規定董事會組成需考慮多元方針，並已落實執行。	
(二) 公司除依法設置薪資報酬委員會及審計委員會外，是否自願設置其他各類功能性委員會？	✓		(二) 本公司依營運所需而設立併購特別委員會，針對公司所執行之併購、重大股權取得等議題進行討論決議，以提供董事會決策時之參考。	
(三) 公司是否訂定董事會績效評估辦法及其評估方式，每年並定期進行績效評估？	✓		(三) 本公司已著手規劃訂定董事會績效評估辦法及其評估方式，每年並定期進行績效評估。	
(四) 公司是否定期評估簽證會計師獨立性？	✓		(四) 本公司依公司治理實務守則規定，定期(每年一次，最近一次為106年8月10日)評估簽證會計師獨立性，並參照會計師法第47條及職業道德規範公報第10號「正直、公正客觀及獨立性」訂定簽證會計師評核表及會計師出具「會計師超然獨立聲明書」，提報董事會進行評估。	

評估項目	運作情形			與上市上櫃公司治理實務守則差異情形及原因
	是	否	摘要說明	
四、上市上櫃公司是否設置公司治理專(兼)職單位或人員負責公司治理相關業事務(包括但不限於董事、監察人執行業務所需資料、依法辦理董事會及股東會之會議相關事宜、辦理公司登記及變更登記、製作董事會及股東會議事錄)?	✓		1. 本公司指定「投資人關係室」為專職單位，負責公司治理相關事務。 2. 投資人關係室作為本公司推動公司治理專責單位，亦指派由發言人及代理發言人擔任主要成員。 3. 投資人關係室之主要工作計畫及職責有 (1) 推動公司治理、企業社會責任及企業誠信經營。 (2) 建立公司與投資人、媒體及利害關係人之間的溝通橋樑。 (3) 將公司的經營理念、最新動態和企業社會責任等各層面之資訊有效率地傳達給外界，俾使利害關係人充分掌握公司的財務及營運面重大資訊，鞏固優良的企業形象。	符合「上市上櫃公司治理實務守則」
五、公司是否建立與利害關係人(包括但不限於股東、員工、客戶及供應商等)溝通管道，及於公司網站設置利害關係人專區，並妥適回應利害關係人所關切之重要企業社會責任議題？	✓		1. 本公司已建立利害關係人之溝通管道，指派投資人關係室及發言人為專責窗口，以與各利害關係人保持良好之溝通管道。 2. 於本公司網站設置「利害關係人專區」、「企業社會責任」，以妥適回應利害關係人所關切之重要企業社會責任議題。 3. 本公司亦於官網設置「公司治理」專區，供股東查詢或下載相關訊息。	符合「上市上櫃公司治理實務守則」
六、公司是否委任專業股務代辦機構辦理股東會事務？	✓		本公司委任專業股務代辦機構-中國信託股務代理部辦理股東會事務。	符合「上市上櫃公司治理實務守則」
七、資訊公開 （一）公司是否架設網站，揭露財務業務及公司治理資訊？ （二）公司是否採行其他資訊揭露之方式（如架設英文網站、指定專人負責公司資訊之蒐集及揭露、落實發言人制度、法人說明會過程放置公司網站等）？	✓ ✓		(一) 本公司已架設網站(http://www.kmc-international.com/)，揭露財務業務及公司治理資訊。 (二) 本公司落實發言人制度，並設有股務服務窗口，專責處理股東事務。 (三) 專人定期更新中、英文官網資料。 (四) 參與主管機關或券商舉辦之法人說明會，俾使投資人得以了解公司財務業務資訊，並將資料放置於公司網站。 (五) 本公司法說會影音亦於公司網站設有連結(http://www.kmc-international.com/index.php?option=module&lang=cht&task=showlist&id=296&index=6)。	符合「上市上櫃公司治理實務守則」

評估項目	運作情形			與上市上櫃公司治理實務守則差異情形及原因
	是	否	摘要說明	
八、公司是否有其他有助於瞭解公司治理運作情形之重要資訊(包括但不限於員工權益、僱員關懷、投資者關係、供應商關係、利害關係人之權利、董事及監察人進修之情形、風險管理政策及風險衡量標準之執行情形、客戶政策之執行情形、公司為董事及監察人購買責任保險之情形等）？	✓		1. 本公司已建立利害關係人之溝通管道，指派投資人關係室及發言人為專責窗口，以與各利害關係人保持良好之溝通管道。並於本公司網站設置「利害關係人專區」、「企業社會責任」，以妥適回應利害關係人所關切之重要企業社會責任議題。 2. 董監事及經理人進修之情形：民國 106 年度董監事及經理人進修情形如下附表。 3. 公司為董事及監察人購買責任保險之情形：本公司已向新光產物保險股份有限公司購買董事及監察人責任保險，投保金額為美金 100 萬元，投保期間為 106 年 8 月 25 日至 107 年 8 月 25 日。	符合「上市上櫃公司治理實務守則」
九、請就台灣證券交易所股份有限公司公司治理中心最近年度發布之公司治理評鑑結果說明已改善情形，及就尚未改善者提出優先加強事項與措施。(未列入受評公司者無須填列)	✓		本公司依照主管機關建置的「公司治理評鑑系統」進行公司治理自評並參酌評鑑結果，已改善情形如下： 1. 106年已修正公司章程，規定董事/監察人選舉全面採候選人提名制。 2. 自106年股東會起採用電子投票。 3. 強化英文版官網及相關英文版書件的製作，以提升資訊透明度。 另尚未改善優先改善加強事項如下： 1. 公司網站揭露資訊尚未完善的部分，將進行強化。 2. 評估設置審計委員會或其他功能性委員會。 3. 規劃訂定董事會績效評估辦法，並定期(至少一年一次)進行董事會績效評估。	無重大差異

民國 106 年度本公司董事、監察人及經理人進修情形：

職稱	姓名	進修日期	主辦單位	課程名稱	進修時數	是否符合規定
法人董事代表人	吳盈進	106/11/29	台灣董事學會	家族企業的接班傳承暨最新稅務風險管理解析	3	是
		106/11/15	證券暨期貨市場發展基金會	企業併購之發展趨勢與實務案例探討	3	
法人董事代表人	吳瑞章	106/12/07	證券暨期貨市場發展基金會	國際與我國反避稅發展與企業應有之因應探討	3	是
		106/12/07	證券暨期貨市場發展基金會	漫談股票與公司債之發行不法	3	
法人董事代表人	王炯棻	106/10/20	社團法人中華公司治理協會	董事如何善盡忠實義務	3	是
		106/06/12	財團法人中華民國會計研究發展基金會	公司經營權競爭行為之法律責任與實務案例解說	3	
獨立董事	王明隆	106/08/09	證券暨期貨市場發展基金會	內線交易紅線在哪?	3	是
		106/05/10	證券暨期貨市場發展基金會	台灣近期稅制變動-對公司及董監事之衝擊及因應規劃	3	
獨立董事	林廷澤	106/08/29	證券暨期貨市場發展基金會	董事與監察人(含獨立董事)實務研習班	12	是
法人監察人代表人	高丁男	106/11/07	證券暨期貨市場發展基金會	企業併購弊案研析	3	是
		106/11/07	證券暨期貨市場發展基金會	從重大企業弊案談董監之法律風險與因應	3	
法人監察人代表人	徐陽鋼	106/12/12	證券暨期貨市場發展基金會	公司治理與證券交易法下內部人之民事責任	3	是
		106/12/12	證券暨期貨市場發展基金會	董監如何督導公司做好風險管理及危機處理，強化公司治理	3	
會計主管	陳泳仁	106/9/14	財團法人中華民國會計研究發展基金會	美國川普新政府時代之經濟與稅務政策重大改變暨臺商因應之道	3	是
		106/9/14		企業社會責任永續發展的全球趨勢及經營管理的因應規劃	3	
		106/09/15		最新修訂國際財務報導準則釋例範本整體架構解析	3	
		106/09/15		國際金融洗錢犯罪熱門議題解析與法律責任探討	3	

（四） 薪酬委員會其組成、職責及運作情形：

1.薪酬委員會成員資料：

身分別 (註 1)	條件 姓名	是否具有五年以上工作經驗及下列專業資格			符合獨立性情形（註 2）								兼任其他公開發行公司薪資報酬委員會成員家數	備註 （註 3）
		商務、法務、財務、會計或公司業務所需相關料系之公私立大專院校講師以上	法官、檢察官、律師、會計師或其他與公司業務所需之國家考試及格領有證書之專門職業及技術人員	具有商務、法務、財務、會計或公司業務所需之工作經驗	1	2	3	4	5	6	7	8		
獨立董事	王明隆	✓		✓	✓	✓	✓	✓	✓	✓	✓	✓	5	不適用
其他	史習安	✓		✓	✓	✓	✓	✓	✓	✓	✓	✓	0	不適用
其他	李卓昱	✓		✓	✓	✓	✓	✓	✓	✓	✓	✓	0	不適用

註 1：身分別請填列係為董事、獨立董事或其他。

註 2：各成員於選任前二年及任職期間符合下述各條件者，請於各條件代號下方空格中打"✓"。

（1） 非為公司或其關係企業之受僱人。

（2） 非公司或其關係企業之董事、監察人。但如為公司或其母公司、子公司依本法或當地國法令設置之獨立董事者，不在此限。

（3） 非本人及其配偶、未成年子女或以他人名義持有公司已發行股份總額百分之一以上或持股前十名之自然人股東。

（4） 非前三款所列人員之配偶、二親等以內親屬或三親等以內直系血親。

（5） 非直接持有公司已發行股份總額百分之五以上法人股東之董事、監察人或受僱人，或持股前五名法人股東之董事、監察人或受僱人。

（6） 非與公司有財務或業務往來之特定公司或機構之董事（理事）、監察人（監事）、經理人或持股百分之五以上股東。

（7） 非為公司或其關係企業提供商務、法務、財務、會計等服務或諮詢之專業人士、獨資、合夥、公司或機構之企業主、合夥人、董事（理事）、監察人（監事）、經理人及其配偶。

（8） 未有公司法第 30 條各款情事之一。

註 3：若成員身份係為董事，請說明是否符合「股票上市或於證券商營業處買賣公司薪酬委員會設置及行使職權辦法」第 6 條第 5 項之規定。

2. 薪酬委員會其組成、職責及運用情形：

(1) 本公司之薪資報酬委員會委員計三人。

(2) 本屆委員任期：106 年 8 月 10 日至 109 年 6 月 22 日，最近年度薪資報酬委員會開 3 次(A)，委員資格及出席情形如下：

職稱	姓名	實際出席次數(B)	委託出席次數	實際出席率(%)(B/A)	備註
召集人	王明隆	3	0	100%	無
委員	史習安	3	0	100%	無
委員	李卓昱	2	0	100%	106.08.10 新任，應開會次數為 2 次
委員(卸任)	簡金成	1	0	100%	106.06.23 卸任，應開會次數為 1 次
其他應記載事項： 一、 董事會如不採納或修正薪資報酬委員會之建議，應敘明董事會日期、期別、議案內容、董事會決議結果以及公司對薪資報酬委員會意見之處理(如董事會通過之薪資報酬優於薪資報酬委員會之建議，應敘明其差異情形及原因)：無此情事。 二、 薪資報酬委員會之議決事項，如成員有反對或保留意見且有紀錄或書面聲明者，應敘明薪資報酬委員會日期、期別、議案內容、所有成員意見及對成員意見之處理：無此情事。					

（五）履行社會責任情形：

評估項目	運作情形			與上市上櫃公司企業社會責任實務守則差異情形及原因
	是	否	摘要說明	
一、 落實公司治理 (一) 公司是否訂定企業社會責任政策或制度，以及檢討實施成效？	✓		(一) 本公司已訂定「企業社會責任實務守則」以資遵循，並定期檢討實施成效。此外，本公司成立『桂盟轉動熱情體育公益信託基金』，透過應用層面的體驗教學、贊助支持騎乘活動和圓夢計畫等，協助提升競技實力，並推廣健康生活與幸福感。民國 106 年度，本公司共捐助新台幣 1,929 千元給 15 個單位，用以各種推行自行車騎行活動。	符合上市上櫃公司企業社會責任實務守則規定
(二) 公司是否定期舉辦社會責任教育訓練？	✓		(二) 本公司於每月或每季的例行會議中，進行宣導企業社會責任等相關政策。	
(三) 公司是否設置推動企業社會責任專（兼）職單位，並由董事會授權高階管理階層處理，及向董事會報告處理情形？	✓		(三) 本公司已設定「投資人關係室」為推動企業社會責任專職單位，負責企業社會責任政策、制度、具體計劃之提出與執行。並定期(至少每年一次)向董事會報告處理情形。 106年8月10日董事會中，由投資人關係室已就「履行社會責任推動」、「履行誠信經營情形」進行報告。	
(四) 公司是否訂定合理薪資報酬政策，並將員工績效考核制度與企業社會責任政策結合，及設立明確有效之獎勵與懲戒制度？	✓		(四) 本公司設立薪酬委員會，由獨立董事與外部專家擔任委員，協助審議相關薪資報酬政策；本公司亦針對不同職務訂立不同的考核制度，透過績效目標考核與企業社會責任政策相結合。	
二、 發展永續環境 (一) 公司是否致力於提升各項資源之利用效率，並使用對環境負荷衝擊低之再生物料？	✓		(一) 本公司致力於在合理範圍內提高資源效率，如著手規劃電子簽核以節省紙張使用、使用各項節能產品以降低對環境之衝擊。 另本公司於產品上之包裝，亦考慮環保材質產品，並採用ECO-Friendly材質環保材質包裝。(易回收、省資源、低汙染)、推動簡化與合併包裝規格。	符合上市上櫃公司企業社會責任實務守則規定

評估項目	運作情形			與上市上櫃公司企業社會責任實務守則差異情形及原因
	是	否	摘要說明	
(二) 公司是否依其產業特性建立合適之環境管理制度？	✓		(二) 本公司已建立綠色運籌管理系統，進行產品環境績效運算及產品環境績效評估，落實企業綠色行銷策略及方法。此外，也將著手規劃取得ISO14001或其他環境管理系統驗證規範。	
(三) 公司是否注意氣候變遷對營運活動之影響，並執行溫室氣體盤查、制定公司節能減碳及溫室氣體減量策略？	✓		(三) 本公司密切注意氣候變遷對營運活動之影響，積極打造綠色競爭力。本公司身為綠色交通產業的一份子，了解自己對環境保護有著責無旁貸的義務，綠色承諾從產品製造、也從每個員工做起，提供優質、具環境友善的產品，讓所有使用KMC產品的消費者都能真正受惠於綠色經濟。 除製程上符合國際環保標章規範，本公司也投入一系列的減碳計畫。碳排放盤查和申請認證標章是推展減碳計畫的第一步，透過完整盤查計算原料、生產、包裝、運輸等各項環節的碳排放量，才能擬訂有效的減碳計畫。2012年本公司率全球鏈條製造商之先，以「X10SL 10速超輕量鏈條」，取得第一個鏈條產品碳足跡認證標章。2014年2月通過X11SL鏈條的碳足跡查證，取得認證標章。碳足跡認證係依據PAS2050要求規範推動產品生命週期評估和碳排放審查。執行PAS2050標準規範所查證的二氧化碳排放數據結果有效期最長為2年，本公司產品亦再次取得認證標章，以具體行動落實環境保護。 此外，集團於台灣廠區與歐洲公司均已架設太陽能發電系統，每年減碳量約為1,000公噸；深圳廠區則是回收製程熱能轉為生活區鍋爐使用，每年減碳量約為500公噸。	

評估項目	運作情形			與上市上櫃公司企業社會責任實務守則差異情形及原因
	是	否	摘要說明	
三、 維護社會公益				
(一) 公司是否依照相關法規及國際人權公約，制定相關之管理政策與程序？	✓		(一) 本公司管理規章之訂定，係遵循各項勞動法規，並參酌國際人權公約，俾使員工享有平等且公平的工作環境，及保障員工的工作權益。	符合上市上櫃公司企業社會責任實務守則規定
(二) 公司是否建置員工申訴機制及管道，並妥適處理？	✓		(二) 本公司遵循各項勞動法令之規定，並致力於職工福利的提升。員工如有申訴事項，可向直屬主管、人資主管進行申訴。人資單位於接獲申訴後，即展開調查，員工意見可以得到充分重視。	
(三) 公司是否提供員工安全與健康之工作環境，並對員工定期實施安全與健康教育？	✓		(三) 本公司每半年定期進行工作場所安全檢查、勞工安全教育訓練及定期施行員工健康檢查，以提供員工安全及健康之工作環境。各廠區每年至少一次進行消防演練，確保員工於非預期災害發生時可以妥善因應。 本集團於各廠區入口處設有警衛或於辦公處所設有門禁管制，用以管制人員出入，確保員工有安全之工作環境。 本集團於生產線增設各式環保設備，包含減噪設施、熱能回收等；另於操作倉儲運送設施、天車前，亦會要求員工先行了解安全規定，操作時遵循規範，以期共同維護安全的工作環境。	
(四) 公司是否建立員工定期溝通之機制，並以合理方式通知對員工可能造成重大影響之營運變動？	✓		(四) 本公司定期舉辦管理會議及勞資會議，做為主管、員工與公司管理階層間的溝通機制。如遇重大影響之營運變動，亦透過該管道溝通宣達。	
(五) 公司是否為員工建立有效之職涯能力發展培訓計畫？	✓		(五) 本公司持續加強在人力資源上的投入，並著手規劃協助員工建立有效之職涯能力培訓，本公司更著重關鍵人才養成，透過工作輪調、多元歷練，賦予重要職務和挑戰，並拓展格局和寬廣視野，增進內部培育專業與領導人才，力求個人職涯發展和企業發展共同成長。	
(六) 公司是否就研發、採購、生產、作業及服務流程等制定相關保護消費者權益政策及申訴程序？	✓			
(七) 對產品與服務之行銷及標示，公司是否遵循相關法規及國際準則？	✓			
(八) 公司與供應商來往前，是否評估供應商過去有無影響環境與社會之紀錄？	✓			
	✓			

評估項目	運作情形			與上市上櫃公司企業社會責任實務守則差異情形及原因
	是	否	摘要說明	
(九) 公司與其主要供應商之契約是否包含供應商如涉及違反其企業社會責任政策，且對環境與社會有顯著影響時，得隨時終止或解除契約之條款？	✓		(六) 本公司以就工作流程中，制定相關的保護政策，並有產品責任險以更進一步確保消費者權益。 本公司也於公司網站，建立專區，讓消費者及客戶可以提出任何建議。查詢網址為 http://www.kmcchain.com/tw/contact.php (七) 本公司遵循相關法規及國際規範，確保產品標示及服務資訊之透明性和安全性。 (八) 本公司與供應商往來前，會請供應商提供基本資料，評估供應商對環境與社會之影響。 (九) 本公司如遇供應商如涉及違反其企業社會責任政策，且對環境與社會有顯著影響時，將會提醒對方改善，並視影響程度來研判是否終止或解除契約。	
四、加強資訊揭露 (一) 公司是否於其網站及公開資訊觀測站等處揭露具攸關性及可靠性之企業社會責任相關資訊？	✓		本公司於公司網站設有企業社會責任專區，提供攸關及可靠資訊。查詢網址為 http://www.kmc-international.com/	符合上市上櫃公司企業社會責任實務守則規定
五、公司如依據「上市上櫃公司企業社會責任實務守則」訂有本身之企業社會責任守則者，請敘明其運作與所訂守則之差異情形： 本公司已依循「上市上櫃公司企業社會責任實務守則」訂立「企業社會責任實務守則」，日常營運分別依公司治理、永續環境、社會公益及企業社會責任等面向實施，並無重大差異。				
六、其他有助於瞭解企業社會責任運作情形之重要資訊： 1. 本公司訂有「企業社會責任實務守則」，並於公開資訊觀測站之公司治理專區可供查詢。 2. 本公司於公司網站設有企業社會責任專區，俾使外界可查詢可了解企業社會責任之運作，查詢網址為http://www.kmc-international.com/				
七、公司企業社會責任報告書如有通過相關驗證機構之查證標準，應加以敘明：無。				

（六）公司履行誠信經營情形及採行措施：

評估項目	運作情形(註1)			與上市上櫃公司誠信經營守則差異情形及原因
	是	否	摘要說明	
一、訂定誠信經營政策及方案				
(一)公司是否於規章及對外文件中明示誠信經營之政策、作法，以及董事會與管理階層積極落實經營政策之承諾？	✓		(一) 本公司已訂定「誠信經營守則」，以作為明示誠信經營之政策、作法。本公司秉持一貫的道德標準來從事所有營運活動，亦要求每位員工必須履行誠信政策，以及董事會與管理階層積極落實經營政策之承諾。	符合上市上櫃公司誠信經營守則規範。
(二)公司是否訂定防範不誠信行為方案，並於各方案內明定作業程序、行為指南、違規之懲戒及申訴制度，且落實執行？	✓		(二) 本公司已訂立「誠信經營守則」，內容包含防範不誠信行為之方案，並於該方案內明定相關作業程序、行為指南、違規之懲戒及申訴制度，並且落實執行。	
(三)公司是否對「上市上櫃公司誠信經營守則」第七條第二項各款或其他營業範圍內具較高不誠信行為風險之營業活動，採行防範措施？	✓		(三) 本公司已設定投資人關係室為專責單位，定期審視「上市上櫃公司誠信經營守則」第七條第二項各款或其他營業範圍內具較高不誠信行為風險之營業活動，並定期向董事會報告。 106年8月10日董事會中，由投資人關係室已就「履行社會責任推動」、「履行誠信經營情形」進行報告。	
二、 落實誠信經營				
(一) 公司是否評估往來對象之誠信紀錄，並於其與往來交易對象簽訂之契約中明訂誠信行為條款？	✓		(一) 本公司對外簽定商業契約前，先行評估往來對象之信用紀錄，並於契約中明訂違反誠信行為時之違約補償措施。評估內容包含遵守誠信經營政策，若交易對象涉及不誠信之行為，本公司得隨時終止或解除契約之條款。	符合上市上櫃公司誠信經營守則規範。
(二) 公司是否設置隸屬董事會之推動企業誠信經營專（兼）職單位，並定期向董事會報告其執行情形？	✓		(二) 本公司已設定投資人關係室為隸屬董事會之專責推動誠信經營單位，並定期(至少每年一次)向董事會報	

評估項目	運作情形(註1)			與上市上櫃公司誠信經營守則差異情形及原因
	是	否	摘要說明	
(三) 公司是否制定防止利益衝突政策、提供適當陳述管道，並落實執行？	✓		告執行情形。 106年8月10日董事會中，由投資人關係室就「履行社會責任推動」、「履行誠信經營情形」進行報告。 (三) 本公司所訂之「誠信經營守則」，包含「利益迴避」規定，以求更落實利益迴避之政策。 本公司對董事、經理人及其他出席或列席董事會之利害關係人對董事會所列議案，與自身或其代表之法人有利害關係者，應於當次董事會說明其利害關係之重要內容，如有害於公司利益之虞時，不加入討論及表決，且討論及表決時應與迴避，並不得代理其他董事行使表決。	
(四) 公司是否為落實誠信經營已建立有效的會計制度、內部控制制度，並由內部稽核單位定期查核，或委託會計師執行查核？	✓		(四) 本公司已建立有效的會計及內部控制制度，並由稽核室進行定期查核及不定期抽查。稽核部門並定期追蹤其改善情形。此外本公司亦委由會計師每年就內部控制之執行進行查核。	
(五) 公司是否定期舉辦誠信經營之內、外部之教育訓練？	✓		(五) 本公司除於例行會議進行誠信經營之宣導與訓練外，亦派員定期或不定期參加主管機關或公司治理單位之「誠信經營議題」相關之外部教育訓練課程。	
三、公司檢舉制度之運作情形 （一）公司是否訂定具體檢舉及獎勵制度，並建立便利檢舉管道，及針對被檢舉對象指派適當之受理專責人員？	✓		(一) 本公司所訂之「誠信經營制度」,其中規定具體檢舉及獎勵制度，並建立便利檢舉管道，及針對被檢舉對象指派適當之受理專責人員。 檢舉人得向以下單位提出檢舉	符合上市上櫃公司誠信經營守則規範。

評　估　項　目	運作情形(註1)			與上市上櫃公司誠信經營守則差異情形及原因
	是	否	摘要說明	
（二）公司是否訂定受理檢舉事項之調查標準作業程序及相關保密機制？ （三）公司是否採取保護檢舉人不因檢舉而遭受不當處置之措施？	✓ ✓		1. 發言人：受理股東、投資人等外部人員檢舉。 2. 管理階層、人資主管、財會主管：受理內部人員檢舉。 (二) 本公司確實訂定受理檢舉事項之調查標準作業程序及相關保密機制。 (三) 本公司承諾執行保護檢舉人不因檢舉而遭受不當處置之相關措施。	
四、加強資訊揭露 （一）公司是否於其網站及公開資訊觀測站，揭露其所訂誠信經營守則內容及推動成效？	✓		本公司已於「公司網站」及「公開資訊觀測站」，揭露誠信經營守則相關內容及推動成效。本公司官網，網址如下：http://www.kmc-international.com/)。	無重大差異
五、公司如依據「上市上櫃公司誠信經營守則」訂有本身之誠信經營守則者，請敘明其運作與所訂守則之差異情形： 本公司已依循「上市上櫃公司誠信經營守則」訂立「誠信經營守則」，實際運作與所定守則無重大差異。				
六、其他有助於瞭解公司誠信經營運作情形之重要資訊：(如公司檢討修正其訂定之誠信經營守則等情形)： 本公司訂有「誠信經營守則」，並於本公司網站揭露該政策，同時也於網站建立利害關係人專區供外部人員檢舉不法情事。				

（七）公司如有訂定公司治理守則及相關規章者，應揭露其查詢方式：

本公司已訂定公司治理之相關規程規則，包括「公司治理實務守則」、「股東會議事規則」、「董事會議事規範」、「董事及監察人選任程序」、「獨立董事之職責範疇規則」、「道德行為準則」、「監察人之職權範疇規則」、「誠信經營守則」及「薪資報酬委員會組織規程」、「企業社會責任實務守則」等相關規章。查詢網址為

1. 公司網站:http://www.kmc-international.com/之公司治理項目
2. 公開資訊觀測站:http://mops.twse.com.tw/mops/web/index

（八） 其他足以增進對公司治理運作情形之瞭解的重要資訊，得一併揭露：

1. 本公司定期或不定期參加法人說明會，希望透過法說會能讓投資人更能了解公司業務、財務概況，相關訊息可至公開資訊觀測站之法說會項目查詢。
2. 本公司於公司網站設有企業社會責任專區，俾使外界可查詢可了解企業社會責任之運作，查詢網址為 http://www.kmc-international.com/。

（九） 內部控制制度執行狀況應揭露下列事項:

1. 內部控制制度聲明書(請參閱附件一，第 75 頁)。
2. 委託會計師專案審查內部控制制度者,應揭露會計師審查報告: 無此情事。

（十） 最近年度公司及截至年報刊印日止其內部人員依法被處罰、公司對其內部人員違反內部控制制度規定之處罰、主要缺失與改善情形：

無此情事。

（十一） 最近年度公司及截至年報刊印日止，股東會及董事會之重要決議：

1. 106 年度股東會決議事項及執行情形

會議性質	會議日期	決議事項	執行情形
股東常會	106.06.23	承認本公司民國 105 年度營業報告書及財務報表案。	依股東會決議執行完成，已於民國 106 年 6 月 23 日上傳至公開資訊觀測站之股東會議事錄中。
		承認本公司民國 105 年盈餘分配案。	業於民國 106 年 8 月 18 日完成發放現金股利。
		修正本公司「取得或處分資產處理程序」案。	依股東會決議執行完成，已於民國 106 年 6 月 23 日上傳至公開資訊觀測站。
		修正本公司「公司章程」修訂案	業經經濟部於民國 106 年 7 月 3 日核准並完成變更登記。
		修正本公司「董事及監察人選任」修訂案	依股東會決議執行完成，已於民國 106 年 6 月 23 日上傳至公開資訊觀測站之股東會議事錄中。
		全面改選董事及監察人	業經經濟部於民國 106 年 7 月 3 日核准並完成變更登記。
		解除新任董事競業禁止限制案	依股東會決議執行完成，已於民國 106 年 6 月 23 日上傳至公開資訊觀測站之股東會議事錄中。

2. 最近年度公司及截至年報刊印日止，董事會之重要決議共有 10 次，決議事項如下：

會議性質	決議日期	會議決議事項
董事會	106.01.25	1. 本公司審議薪酬委員決議事項。 2. 子公司桂盟企業資金貸與本公司桂盟國際案。 3. 子公司 KMCBVI 現金減資案。
董事會	106.03.20	1. 105 年度內部控制制度聲明書案。 2. 民國 105 年度個體財務報告及合併財務報告。 3. 民國 105 年度營業報告書。 4. 審議薪酬委員決議事項。 5. 民國 105 年盈餘分派案。 6. 修正本公司「取得或處分資產處理程序」案。 7. 修正本公司「公司章程」案。 8. 修正本公司「董事及監察人選任程序」案。 9. 全面改選董事及監察人案。 10. 本公司新任董事競業禁止解除案。 11. 本公司民國 106 年股東常會召開事宜。

會議性質	決議日期	會議決議事項
		12. 受理持股百分之一以上股東提案相關事宜。 13. 受理獨立董事候選人提名相關事宜。 14. 授權簽署投資備忘錄案。 15. 銀行額度新增與續約案。
董事會	106.05.12	1. 民國 106 年第一季度合併財務報告。 2. 通過重大投資案。 3. 通過獨立董事候選人名單。 4. 銀行額度新增與續約案。
董事會	106.06.23	推選吳盈進董事續任董事長
董事會	106.07.07	決議民國 106 年除息基準日
董事會	106.08.10	1. 本公司簽證會計師獨立性評估案。 2. 本公司簽證會計師因其內部輪替而調整案。 3. 民國 106 年第二季度合併財務報告。 4. 民國 100 年、103 年度私募股票補辦公開發行案。 5. 對子公司桂盟企業增資案。 6. 106 年度董監事責任險。 7. 委任薪資報酬委員會成員。 8. 代理發言人任命案。 9. 銀行額度新增與續約案。
董事會	106.11.10	1. 通過本公司民國 107 年度稽核計劃案。 2. 通過民國 106 年第三季合併財務報告。 3. 通過審議薪酬委員決議事項。 4. 通過銀行額度新增與續約案。
董事會	107.01.26	1. 對關係人-桂盟轉動熱情體育公益信託基金會捐贈案。 2. 銀行額度新增與續約案。
董事會	107.03.13	1. 106 年度內部控制制度聲明書案 2. 因應「IFRS 16 租賃」實施計畫 3. 修訂本公司「董事會議事規範」 4. 民國 106 年度個體財務報告及合併財務報告 5. 民國 106 年度營業報告書 6. 審議薪酬委員決議事項 7. 民國 106 年盈餘分派案 8. 民國 106 年度盈餘轉增資發行新股案 9. 本公司民國 107 年股東常會召開事宜 10. 受理持股百分之一以上股東提案相關事宜 11. 銀行額度新增與續約案
董事會	107.05.04	1. 民國 107 年第一季度合併財務報告 2. 新任稽核主管任命案 3. 銀行額度新增與續約案

（十二） 最近年度及截至年報刊印日止董事或監察人對董事會通過重要決議有不同意見且有紀錄或書面聲明者，其主要內容：
無此情事。

（十三） 最近年度及截至年報刊印日止，公司董事長、總經理、會計主管、財務主管、內部稽核主管及研發主管等辭職解任情形之彙總

107 年 5 月 20 日

職稱	姓名	到任日期	解任日期	辭職或解任原因
內部稽核主管	李念叡	103.03.26	107.03.31	個人生涯規劃辭職

五、 會計師公費資訊

會計師事務所名稱	會計師姓名		查核期間	備註
勤業眾信聯合會計師事務所	廖鴻儒	李季珍	106.01.01~106.03.31	會計師內部輪替而調整
勤業眾信聯合會計師事務所	廖鴻儒	楊朝欽	106.04.01~106.12.31	

金額級距/公費項目		審計公費	非審計公費	合計
1	低於 2,000 仟元		✓	
2	2,000 仟元(含) ~4,000 仟元		✓	
3	4,000 仟元(含) ~6,000 仟元	✓		✓
4	6,000 仟元(含) ~8,000 仟元			✓
5	8,000 仟元(含) ~10,000 仟元			
6	10,000 仟元(含)以上			

(一) 給付簽證會計師、簽證會計師所屬事務所及其關係企業之非審計公費占審計公費之比例達四分之一以上，應揭露審計與非審計公費金額及非審計服務內容：

單位：新台幣千元

會計師事務所名稱	會計師姓名	審計公費	非審計公費					會計師查核期間	備 註
			制度設計	工商登記	人力資源	其他	小 計		
勤業眾信聯合會計師事務所	廖鴻儒	4,280	0	90	0	1,567	5,847	106.01.01~106.12.31	其他服務內容主係為移轉訂價報告公費、專案諮詢公費。
	楊朝欽								

(二) 更換會計師事務所且更換年度所支付之審計公費較更換前一年度之審計公費減少者，應揭露審計公費減少金額、比例及原因：無此情事。

(三) 審計公費較前一年度減少達百分之十五以上者，應揭露審計公費減少金額、比例及原因：無此情事。

六、更換會計師資訊

無此情事。

七、 公司之董事長、總經理、負責財務或會計事務之經理人，最近一年內曾任職於簽證會計師所屬事務所或其關係企業者

無此情事。

八、最近年度及截至年報刊印日止,董事、監察人、經理人及持股比例超過百分之十之大股東股權移轉及股權質押變動情形

(一) 董事、監察人、經理人及持股比例超過百分之十之大股東股權移轉情形：

職　稱	姓　　名	106 年度		107 年度 截至 4 月 24 日止	
		持有股數 增（減）數	質押股數 增（減）數	持有股數 增(減）數	質押股數 增（減）數
董事長	全仕通實業股份有限公司 代表人：吳盈進	0	0	0	0
董事	全仕通實業股份有限公司 代表人：吳瑞章	0	0	0	0
董事	全仕通實業股份有限公司 代表人：王炯棻	0	0	0	0
獨立董事	王明隆	0	0	0	0
獨立董事	林廷澤	0	0	0	0
獨立董事(卸任)	簡金成	0	0	0	0
監察人	長裕投資有限公司 代表人：高丁男		0	0	0
監察人	捷奈智投資有限公司 代表人：徐陽鋼	0	0	0	0
總經理	吳瑞章	0	0	(2,500,000)	0
副總經理	吳幸娟	0	0	0	0
協理	蔡菊英	0	0	0	0
財務部門主管 會計部門主管	陳泳仁	(10,000)	0	0	0
10%以上股東	全仕通實業股份有限公司	0	0	0	0

(二)股權移轉或股權質押之相對人為關係人者，應揭露該相對人之姓名、與公司、董事、監察人、持股比例超過百分之十股東之關係及所取得或質押股數：

1. 股權移轉之相對人為關係人者：

姓名	股權移轉原因	交易日期	交易相對人	交易相對人與公司、董事、監察人、持股比例超過百分之十股東之關係	股數	交易價格
吳瑞章	贈與	107/01/10	尤文英	配偶	2,500,000	122.5

2. 股權質押之相對人為關係人者：無此情事。

九、持股比例佔前十名之股東，其相互間為關係人或為配偶、二親等以內之親屬關係之資訊

基準日：107 年 4 月 24 日

姓名	本人持有股份		配偶、未成年子女持有股份		利用他人名義合計持有股份		前十大股東相互間具有關係人或為配偶、二親等以內之親屬關係者，其名稱或姓名及關係		備註
	股數	持股比率	股數	持股比率	股數	持股比率	名稱(或姓名)	關係	
全仕通實業(股)公司 (代表人：吳盈進)	45,154,530	37.63%	0	0	0	0	吳盈進 吳幸娟	該公司負責人 該公司董事	無
吳幸娟	7,525,755	6.27%	0	0	0	0	吳能明 吳盈進 尤文英 吳惠蘭 全仕通(股)公司	二親等內親屬 二親等內親屬 二親等內親屬 二親等內親屬 該公司董事	無
尤文英	7,525,753	6.27%	0	0	0	0	吳能明 吳盈進 吳幸娟 吳惠蘭	二親等內親屬 二親等內親屬 二親等內親屬 二親等內親屬	無
美商摩根大通銀行台北分行受託保管 Stichting 存託 APG 新興市場股票共同投資專戶	4,023,000	3.35%	0	0	0	0	無	無	無
中國信託商銀受吳盈進信託財產專戶	3,000,000	2.50%	0	0	0	0	吳能明 尤文英 吳幸娟 吳惠蘭 全仕通(股)公司	二親等內親屬 二親等內親屬 二親等內親屬 二親等內親屬 該公司董事長	無
吳惠蘭	2,688,142	2.24%	0	0	0	0	吳能明 吳盈進 尤文英 吳幸娟	二親等內親屬	無
臺銀保管孟利安新興市場小型企業投資專戶	2,574,231	2.15%	0	0	0	0	無	無	無
吳能明	2,427,410	2.02%	0	0	0	0	吳盈進 尤文英 吳幸娟 吳惠蘭	二親等內親屬	無
渣打銀行受託保管富達基金	2,297,000	1.91%	0	0	0	0	無	無	無
訊利投資股份有限公司 (代表人:高靖雅)	1,725,352	1.44%	0	0	0	0	無	無	無

十、公司、公司之董事、監察人、經理人及公司直接或間接控制之事業對同一轉投資事業之持股數,並合併計算綜合持股比例

單位：股；%

轉投資事業（註）	本公司投資		董事、監察人、經理人及直接或間接控制事業之投資		綜合投資	
	股數	持股比例	股數	持股比例	股數	持股比例
桂盟企業股份有限公司	85,677,147	100%	0	0	85,677,147	100%
KMC Chain Industrial Co., Ltd.	50,000	100%	0	0	50,00	100%
TEC Chains Co., Ltd.	100,000	100%	0	0	100,00	100%
普絡公司	1,225,000	49%	0	0	1,225,000	49%
KMC Chain(Seychelles) indnstrial Co., Ltd.	50,000	100%	0	0	50,00	100%
TEC Chains(Seychelles) indnstrial Co., Ltd.	100,000	100%	0	0	100,00	100%

註：係公司採用權益法之長期投資。

肆、募資情形

一、資本及股份

(一) 公司股本來源

公司最近年度及截止年報刊印日止已發行之股份種類

單位：仟股：新台幣仟元

年月	發行價格	核定股本		實收股本		備註		
		股數	金額	股數	金額	股本來源	以現金以外之財產抵充股款者	其他
104.09	10	200,000	2,000,000	120,000	1,200,000	現金增資10,780仟股	無	104年9月經濟部商業司經授商字第10401198560號函。

107年4月24日

股份種類	核定股本			備註
	流通在外股份	未發行股份	合計	
記名普通股	120,000,000股	80,000,000股	200,000,000股	無

(二) 股東結構

107 年 4 月 24 日

股東結構	政府機構	金融機構	其他法人	外國機構及外國人	個人	庫藏股	合計
人數	0	6	55	94	7,736	0	7,891
持有股數	0	4,845,097	55,190,702	27,408,938	32,555,263	0	120,000,000
持有比率%	0.00%	4.04%	45.99%	22.84%	27.13%	0.00%	100.00%

（三） 股權分散情形

1. 普通股：每股面額 10 元

107 年 4 月 24 日

持股分級	股東人數	持有股數	持有比率 %
1-999	5,182	1,000,942	0.83%
1,000-5,000	2,104	3,953,117	3.29%
5,001-10,000	238	1,814,193	1.51%
10,001-15,000	98	1,286,183	1.07%
15,001-20,000	51	913,948	0.76%
20,001-30,000	54	1,402,893	1.17%
30,001-40,000	32	1,137,356	0.95%
40,001-50,000	26	1,169,696	0.97%
50,001-100,000	43	2,985,997	2.49%
100,001-200,000	18	2,619,972	2.18%
200,001-400,000	11	3,244,681	2.70%
400,001-600,000	11	5,272,662	4.40%
600,001-800,000	3	2,015,423	1.68%
800,001-1,000,000	5	4,610,875	3.85%
1,000,001 股以上	15	86,572,062	72.15%
合計	7,891	120,000,000	100.00%

2. 特別股：本公司未發行特別股。

（四） 主要股東名單

107年4月24日

主要股東名稱	持有股數	持有比率%
全仕通實業股份有限公司	45,154,530	37.63%
吳幸娟	7,525,755	6.27%
尤文英	7,525,753	6.27%
美商摩根大通銀行台北分行受託保管 Stichting 存託 APG 新興市場股票共同投資專戶	4,023,000	3.35%
中國信託商銀受吳盈進信託財產專戶	3,000,000	2.50%
吳惠蘭	2,688,142	2.24%
臺銀保管孟利安新興市場小型企業投資專戶	2,574,231	2.15%
吳能明	2,427,410	2.02%
渣打銀行受託保管富達基金	2,297,000	1.91%
訊利投資股份有限公司	1,725,352	1.44%

（五） 最近二年度每股市價、淨值、盈餘及股利資料

單位：新台幣元；千股

項目 \ 年度			105年	106年	當年度截至107年3月31日
每股市價	最　　高		134.5	156.5	136
	最　　低		97.5	113.5	124
	平　　均		117.89	138.75	132.83
每股淨值	分　配　前		35.2	39.9	42.94
	分　配　後		32.0	35.4(註)	不適用
每股盈餘	加權平均股數		120,000	120,000	120,000
	每股盈餘	追溯前	7.14	8.69	2.45
		追溯後	7.13	7.13	2.45
每股股利	現金股利		3.25	4.50(註)	不適用
	無償配股	盈餘配股	0	0.50(註)	不適用
		資本公積配股	0	0	不適用
	累積未付股利		0	0	不適用
投資報酬分析	本益比		15.90	15.97	不適用
	本利比		34.92	30.83	不適用
	現金股利殖利率		2.76%	3.24%	不適用

註：俟本次107年股東常會決議後定案。

（六）公司股利政策及執行狀況

1.股利政策：

(1) 本公司年度決算如有盈餘，依法繳納稅捐，彌補累積虧損後，再提10%為法定盈餘公積，但法定盈餘公積已達本公司實收資本額時，得不再提列，其餘再依法令規定提列或迴轉特別盈餘公積；如尚有餘額，併同累積未分配盈餘，由董事會擬具盈餘分配議案，提請股東會決議。

(2) 本公司所屬之產業發展處於業務擴展階段，資金需求殷切，故盈餘之分派，除依公司法及本公司章程規定外，將視公司資本規劃及經營成果，決定每年股利分派方式。惟原則採取股利穩定暨平衡政策，並於每年股東常會前由董事會依據經營結果、財務狀況及資本規劃情形，決議分派方式(現金股利或股票股利)及金額。本公司股利政策，每年就可供分配盈餘提撥不低於20%分配股東股息紅利，分配股東股息紅利時，得以現金或股票方式為之，其中現金股利不低於當年度發放現金及股票股利總額之20%。

2.執行狀況

本公司民國 106 年度盈餘分配，由民國 106 年度未分配盈餘中提撥股東現金紅利 540,000,000 元，每股約為 4.50 元；另由民國 106 年度未分配盈餘提撥股東股票紅利 60,000,000 元，每仟股無償配發新股 50 股。

3.預期股利政策將有重大變動說明：無此情事。

（七）本次股東會擬議之無償配股對公司營業績效及每股盈餘之影響：

本次股東會擬議每仟股無償配發新股 50 股，對公司之營業績效，包含營業淨利、稅後純益並無影響。另前述擬議之無償配股如追溯調整 106 年度每股盈餘，106 年度每股盈餘約為 6.8 元，尚無重大影響。

（八）員工及董監事酬勞：

1.本公司章程第 21 條所載員工分紅及董事、監察人酬勞成數或範圍:

本公司年度如有獲利，應提撥 0.5～5%為員工酬勞，由董事會決議以股票或現金分派發放，其發放對象得包含符合一定條件之從屬公司員工，其條件及分配比例，授權董事會決定之。

本公司得以上開獲利數額，由董事會決議提撥不高於 3%為董監酬勞，其董事酬勞給付之對象，不包括兼任經理人之董事。員工酬勞及董監酬勞分派案應提股東會報告。但公司尚有累積虧損時，應預先保留彌補數額，再依前項比例提撥員工酬勞及董監酬勞。

2.本期估列員工酬勞及董事、監察人酬勞金額之估列基礎、配發股票紅利之股數計算基礎及實際配發金額若與估列數有差異時之會計處理：實際配發金額與估列數並無差異。

3.董事會通過分派酬勞情形：

(1) 本公司董事會於民國 107 年 3 月 13 日通過分派員工現金酬勞 10,312,398 元及董事、監察人酬勞 8,000,000 元。
(2) 董事會通過之員工酬勞及董事、監察人酬勞金額與民國 106 年度認列費用，並無差異。
(3) 本公司未以股票分派員工酬勞金額。

4.前一年度員工酬勞及董事、監察人酬勞之實際分派情形（包括分派股數、金額及股價）、其與認列員工酬勞及董事、監察人酬勞有差異者並應敘明差異數、原因及處理情形：

本公司 105 年度員工酬勞及董事、監察人酬勞均以全數分派完畢。

(九) 本公司買回本公司股份情形：無此情事。

二、公司債發行情形

無此情事。

三、特別股發行情形

無此情事。

四、海外存託憑證發行情形

無此情事。

五、員工認股權證發行情形

無此情事。

六、 限制員工權利新股辦理情形

無此情事

七、併購或受讓他公司股份發行新股辦理情形

無此情事。

八、資金運用計劃執行情形：截至年報刊印日之前一季止，前各次發行或私募有價證券尚未完成或最近三年內已完成且計畫效益尚未顯現者：無此情事。

伍、營運概況

一、業務內容

(一) 業務範圍：

1.公司所營業務主要內容：

(1) F401010 國際貿易業
(2) F114030 汽、機車零件配備批發業
(3) F214030 汽、機車零件配備零售業
(4) CD01040 機車及其零件製造業
(5) CD01050 自行車及其零件製造業
(6) CD01990 其他運輸工具及其零件製造業
(7) F114040 自行車及其零件批發業
(8) F114990 其他交通運輸工具及其零件批發業
(9) F214040 自行車及其零件零售業
(10) F214990 其他交通運輸工具及其零件零售業
(11) ZZ99999 除許可業務外，得經營法令非禁止或限制之業務。

2.公司所營之業務比重：

單位：新台幣仟元

年度 產(商)品	105 年度		106 年度		107 年第一季	
	金額	%	金額	%	金額	%
自行車傳動產品	3,348,517	83.4%	4,026,168	79.7%	1,011,321	75.1%
機車傳動產品	664,272	16.6%	677,106	13.4%	138,274	10.3%
汽車正時系統	0	0.0%	176,380	3.5%	110,477	8.2%
車庫門開門機系統	0	0.0%	170,949	3.4%	86,985	6.5%
合　計	4,012,789	100.0%	5,050,603	100.0%	1,347,057	100.0%

3.公司目前之商品項目：

(1)自行車鏈條產品：

- Road bike chain series　公路車專業用鏈條
- Mountain bike chain series　登山車專用鏈條
- BMX chain series　越野表演車專用鏈條
- E-bike chain series　電動自行車專用鏈條
- Rust Buster chain series　防鏽專用鏈條
- EcoProTe chain　環保鏈條

(2)機車鏈條及鏈輪：

- Standard Driving Chain Series　標準傳動鏈條
- Heavy Duty Chain Series　高耐磨耗鏈條
- Cam Chain Series　引擎正時鏈條
- Silent Chain Series　引擎齒型正時鏈條
- Standard Driving Sprocket　標準機車傳動齒輪
- Chain and Sprocket Kit　標準機車傳動套鏈

(3)汽車正時系統

(4)車庫門開門機傳動零部件

4.未來計劃開發之商品項目：

- 自行車環保升級鏈條、輕量化鏈條
- 自行車各式零配件
- 機車傳動系統零部件
- 汽車傳動系統零部件
- 車庫門開門機零部件

(二) 產業概況

1. 產業之現況與發展：

(1) 自行車市場：

根據美國市場研究機構 Persistence 預測，到 2024 年全球自行車市場將增長至 625 億美元，年複合增長率達到 4%，其中電動自行車將在 2024 年之前維持高年增長率。而自行車在可永續發展的交通工具中做扮演很重要的角色，因為自行車有著比燃油車更大的優點，包含性能、價格及環境優勢；自行車帶有環保、便宜、健康等特色。聯合國也在 2018 年 4 月的一場會議上，通過將 6 月 3 日設定為世界自行車日，這是強調自行車是可持續交通的象徵，同時也確立自行車行業可持續消費與生產的積極訊息。

就各地市場現況來看，歐洲市場一直是全球中高階自行車銷售的重鎮，近幾年，歐盟 28 國自行車總銷售量約在 2,000 萬台，其中有 70%主要分布在德國、英國、荷蘭、義大利、法國、西班牙等國家。而電動自行車在歐洲的銷售持續增長，進口也呈相同盛況。美國自行車業者協會 National Bicycle Dealers Association（NBDA）資料指出，美國自行車市場自 2003 年來呈現穩定發展，每年約有 58 億至 61 億美元之銷售額；而騎乘自行車是美國相當受歡迎的戶外活動，目前也是全美前十大最流行的休閒活動之一。中國大陸一直是全球最大的自行車生產地區，而隨著共享經濟模式興起、電子支付平台的成熟運用，2016 年底出現了共享單車熱潮，2017 年度中國大陸共享單車投放來到 2,000 萬台。共享單車的出現，同時開始改變城市交通的移動方式及緩解環境負擔等問題，民眾採用各類交通方式出行次數發生變化。

根據台灣自行車輸出業同業公會的統計，2017 年台灣出口自行車數量為 237 萬台，平均出口單價較 2016 年成長 11%而來到 560 美元。顯示台灣自行車仍以高值化的方向前進。台灣的自行車產業不僅在國際市場取得領導的地位，也成就了台灣成為全球中高階自行車市場具有舉足輕重的影響力。

(2) 機車市場：

根據統計，2017 年全球機車市場規模約為 7,800 萬輛。在亞太地區的開發中國家，由於人口眾多且機車便於城市內移動，提供交通、代步及載貨等功能，因此成為對機車主要的市場，其中中國大陸、印度以及印尼、越南等東南亞各國等約佔整體市場的 80%。隨著東協地區人民所得提升、道路基礎建設逐漸完善，對機車的需求也估計上升。而伴隨著每年新車平穩銷售、消費者逐漸接受定期保修的觀念，以延長機車使用壽命，估計全球機車保有量超過 3.5 億輛，也形成極大的補修市場需求。

(3) 汽車市場

根據美國權威汽車雜誌《WardsAuto》提供的初步數據，2017 年全球乘用車和卡車銷量可能首次突破 9,000 萬輛，再次顯示出在自動駕駛汽車和叫車服務日漸流行之際，傳統汽車需求依然強勁。出現這一結果一定程度上是因為西歐市場需求持續反彈，以及包括巴西和俄羅斯在內的主要新興市場需求復甦。亞洲購車者是汽車銷量成長的主要推動因素，2017 年全球銷售的汽車有逾四分之一是在中國大陸銷售，而 10 年前這比例不到 15%，可見中國大陸在經濟發展與道路建設擴大與完善之下，帶出了龐大的市場需求。另外，WardsAuto 也估計全球汽車保有量可能達 10 億輛，龐大的汽車保有量，也帶來了龐大的補修市場商機。

(4) 車庫門開門機市場

車庫門開門機主要市場在北美及歐洲，根據統計，2017 年全球車庫門開門機規模約為 11.2 億美元，估計到 2021 年可達 13.8 億美元，每年至少有 5%以上的穩定增長。

2. 產業上、中、下游之關聯性：

上游	中游	下游
金屬原材料	自行車鏈條製造商 機車鏈條、鏈輪製造商 汽車正時系統製造商 車庫門開門機系統商	自行車製造商或零件通路商 機車製造廠或零件通路商 汽車製造商或零件通路商 車庫門開門機製造商

3. 主要產品之發展趨勢：

受到自行車趨向休閒運動的風潮之下，自行車鏈條產品也走向更輕量化、個性化的設計風格。而隨著共享單車的發展，各運營業者採取「零件高配置、維護低成本」的設計概念，因此逐漸提升共享單車使用的鏈條規格。另外，市調機構指出，未來 5 年間，電動自行車(ebike)市場產值將會倍增，成為自行車產業裡的另一門顯學。

在環保議題的規範下，汽機車產業也將朝向環保節能方向發展，各國政府陸續以政策來支持，汽機車產業廠商則是加緊腳步發展各式新能源車。

車庫門開門機因為著重於家用市場，近期的發展則是結合智能化控制，以實現居家整合的便利生活型態。

4. 市場競爭情形:

以自行車鏈條市場的競爭來看，日本與歐洲業者品牌實力強，中國大陸業者擁有成本優勢，本公司則以產品差異化來作為競爭力的根基，本公司的產品佈局完整，從入門款到各式高階精品款，一應俱全。

在機車零件市場，由於日本廠商仍是主要的機車製造商，因此相對應的重要零組件仍以日系供應商為主。而中國大陸廠商則是在中低階產品具有成本優勢。

在汽車正時系統市場上，由於歐、美、日在汽車產業居於領導地位，因此歐、美、日的汽車零件供應體系佔據大多數全球汽車零件供應。

(三) 技術及研發概況

1. 投入之技術與研發：

為了確保在業界的領先地位，桂盟藉由在基礎金屬材料上的深耕，搭配桂盟獨特的核心技術力，包含系統化研發創新設計能力、功性能驗證設備、精密模具設備、精密沖壓技術、熱處理技術、表面鍍膜技術、高效自動化生產設備及先進全自動品質控管系統，造就出桂盟在鏈條市場上的標竿地位。

2. 投入之研發費用：本公司及其子公司於 106 年度投入金額為新台幣 24,250 千元。

(四) 長、短期業務發展計劃：

1. 短期業務發展計劃：

在自行車鏈條事業，將持續拓展歐、美中高階自行車鏈條修補市場；以各式電動自行車(ebike)專用鏈條來因應 ebike 在未來幾年的快速增長，也擴大 ebike 市佔率；運用雙品牌策略，擴大整體自行車鏈條市場佔有率。此外，隨著中國大陸共享單車熱潮，本公司將藉由過去在中國大陸建立的完整且完善的產銷服務體系，提供即時的優質服務以及協同開發的能力，以滿足更多的共享單車運營商的需求，爭取更多的市佔率。

機車零件事業著重強化與亞洲當地機車傳動產品經銷商的合作，深耕當地市場和行銷通路，提高在補修市場銷售量額。

汽車正時系統事業除了繼續加大加深與中國大陸各車廠的業務合作，同時也將開展全球各地補修市場業務。車庫門開門機事業則是增加新零件項目，提供多元產品，以讓顧客可一站式購足(one stop shop)。

2. 長期業務發展計劃：

自行車鏈條和機車零件是長青工業，隨著經濟發展及生活水準的提昇，也跟著時代的變遷和各區域的市場特性，往多元化的用途發展。產品需求除了滿足基本運輸傳動功能外，也強調環保、節能的設計，更進而要求因應各式休閒活動及運動賽事所衍生之產品需求。

本公司自行車鏈條與機車零件事業長期的發展目標，係著眼於全球二輪車傳動系統零組件市場，藉由貿易銷售切入，進而強化品牌行銷、在地服務，並掌握生產與研發能量，以提昇公司總體競爭力，使得本公司成為具備國際化競爭的優質品牌及企業。

在汽車正時系統業務上，將著重擴大汽車補修市場的佔有率，同時也將會運用與車廠間的合作機會，開發新能源車所需的零部件。車庫門開門機則是往模組、整機代工的方向前進。

二、市場及產銷概況

(一) 市場分析：

1. 主要商品之銷售地區：

單位：新台幣仟元

年度 / 地區	105 年 度		106 年 度	
	銷售額	比率	銷售額	比率
亞洲	2,948,586	73.5%	3,737,604	74.0%
歐洲	828,452	20.6%	901,243	17.8%
美洲	235,751	5.9%	411,756	8.2%
合　　計	4,012,789	100.0%	5,050,603	100.0%

2. 市場占有率

(1)自行車鏈條事業：

本公司是全球最大的鏈條製造集團，尤其在在自行車組車市場上市占率位居第一。另外在歐美自行車補修市場上也積極拓展歐美各國市場的佔有率與品牌知名度。

(2)機車零件事業：

本公司目前在東協地區的市占率名列前茅，同時繼續致力對現有的機車大廠與修補市場的客戶的銷售，積極地在印尼、巴基斯坦、菲律賓等新興市場的開發與布局，以提高東南亞與南亞的市佔率。

(3)汽車正時系統事業

本公司主要客戶是中國大陸汽車製造商，與客戶間互動關係良好，目前市佔率位居前三名。

(4)車庫門開門機

因長期與客戶間維持穩定的合作關係，本公司在車庫門開門機傳動系統零件市佔率位居第一。

3. 市場未來之供需狀況及成長性

(1)自行車鏈條事業：

根據美國市場研究機構 Persistence 預測，到 2024 年全球自行車市場將增長 38%，年複合增長率達到 3.7%，自行車銷售額將增長至 625 億美元。該市場研究機構也指出，電動自行車將在 2024 年之前維持高年增長率。

因為有明確之政策與規範，在歐洲、日本等先進國家，自行車早已成為民眾廣為接受的通勤工具，現今更被視為流行的休閒工具，其中歐美更是中高階自行車主要的消費國，歐洲及北美洲年需求量合計約達 3,500 萬台，約佔總體量市場的 28%。因對自行車的選購更重視其差異化，無論款式、顏色搭配、功能及用途也明顯多樣化。

(2)機車零件事業：

根據統計，未來幾年中，全球機車市場規模可達 6,800 至 7,500 萬輛，且主要機車市場還是集中在亞洲地區，此區域之開發中國家多半具有公共運輸建設不足、一般大眾多選擇以機車為主要交通工具，提供代步、載運物品等功能。此外，這些新興開發中國家的青年人口與購買力亦正逐漸提升中，整體的市場需求可望持穩成長。

(3)汽車正時系統

WardsAuto 也估計全球汽車保有量可能達 10 億輛，龐大的汽車保有量，也帶來了龐大的補修市場商機，這對零件供應商是個可以長期經營的營運項目。市調機構也指出，未來幾年新車市場數量仍會有增長，然而各國政府對新能源車的政策推動，估計到 2030 年，新車將有 55%為電動車，這將驅使零件製造商更積極開發與電動車配套之相關零部件。

(4)車庫門開門機

根據統計，2017 年全球車庫門開門機規模約為 11.2 億美元，估計到 2021 年可達 13.8 億美元，每年至少有 5%以上的穩定增長。

4. 競爭利基

(1) 掌握核心技術：

本公司所銷售的自行車鏈條、及其他各式車輛傳動鏈條及鏈輪，為全球知名的領導品牌之一。在各國市場均具有極高的品牌知名度，並獲得全球各主要自行車廠和汽機車大廠的採用，產品的品質深得客戶和消費者的認同。本公司產製鏈條在許多產品功性能指標上都居於產業同類產品的標竿，這主要歸功於桂盟有許多獨特的關鍵技術。例如桂盟在鏈條的輕量化技術上領先，其關鍵技術在「新材質」、「高精度沖壓模具」與「特殊熱處理技術」之綜合運用。透過產品材質的選用，搭配特殊的結構設計與特殊熱處理技術，使得桂盟鏈條在大幅降低重量的同時，仍可保有高強度、高剛性、高安全性以及高壽命。

(2) 製造優勢：

桂盟集團在全球有 7 個生產基地，可以相互支援、同時也可以為客戶提供零時差的即時服務。

(3) 產品優勢：

以核心技術與製造技術為後盾，桂盟在產品設計上透過工業設計結合電腦輔助工程設計，巧妙運用鏈片輕量化結構設計與鍍膜技術，使得鏈條呈現出力與美的新工藝元素，大大提高鏈條的產品質感與識別性。因此連續 9 年得到 12 座 iF 設計獎、3 年 5 座紅點設計獎以及 7 年 5 座台灣精品獎。

(4) 通路優勢：

桂盟集團除了各地的生產工廠外，同時在全球各地區擁有 7 大服務據點，透過這些工廠、服務據點相互間的支援，並往下再建立經銷服務網絡，因此桂盟可以提供零時差、零隔閡的即時服務。目前，桂盟的產品透過 13 種語言在全球超過 130 個國家進行銷售。

5. 發展遠景之有利與不利因素

有利因素：

A.作為短距離的交通工具來說，自行車帶來很大的經濟、環境和健康相關的好處，表現在減少交通擁塞和污染、少依賴燃料、增加新的就業機會和更好的公共衛生。各國政府也陸續提出規範，觸及那些將會成為自行車使用者的不同族群，鼓勵轉向自行車騎乘文化，塑造下一代成為自行車世代。

除了基本的交通需求外，在全球環保意識日益抬頭下，世界各國莫不以降低二氧化碳排放量為首要目標，在此節能減碳的風氣帶動下，有利於自行車需求的擴增；伴隨著健康樂活的觀念興起，人類對於健康、運動及休閒的生活型態有了重大的改變，人們嚮往更健康的生活方式，自行車正是滿足這些需求的最佳解決方案。

B.全球機車主要市場集中在開發中國家，如亞洲、拉丁美洲和非洲等。這些開發中國家的市場潛力大，有利機車傳動產品行銷，因為相較於已開發國家，開發中國家多半具有公共運輸建設不足的問題，一般大眾多選擇以機車為主要交通工具，提供代步、載運物品等功能; 故藉由此新興國家的購買力逐漸提升，機車鏈條、鏈輪市場可望持續成長。

C.全球汽車市場在新興國家仍有增長空間，而補修市場更是具備龐大商機。

D.車庫門開門機在與各式智能的軟體結合，於家用市場可望創造新的需求。

不利因素：

A.全球經濟前景波動，影響整體消費市場之需求。

B.一旦通膨或銀行緊縮信貸，易導致消費意願下降。

C.各國展開貿易保護措施。

因應對策：

A.自主經營先進國家地區之通路。

B.透過我們堅強的「供應鏈關係」和「策略客戶夥伴關係」在價值鏈的兩端繼續深化，以加大這個價值鏈的加乘影響力和綜效。

C.導入更高階功性能專用鏈條，以差異化策略擴大市場占有率。

D.推出「優質平價」入門款商品，以擴大包括中國大陸在內之新興國家之補修市場占有率。

E.運用集團全球布局的工廠、銷售據點進行在地化服務。

(二) 主要產品之重要用途及產製過程：

1.主要產品之重要用途：

係提供自行車、機車、汽車及車庫門開門機傳動系統零件。

2.主要產品之產製過程：鏈條生產流程

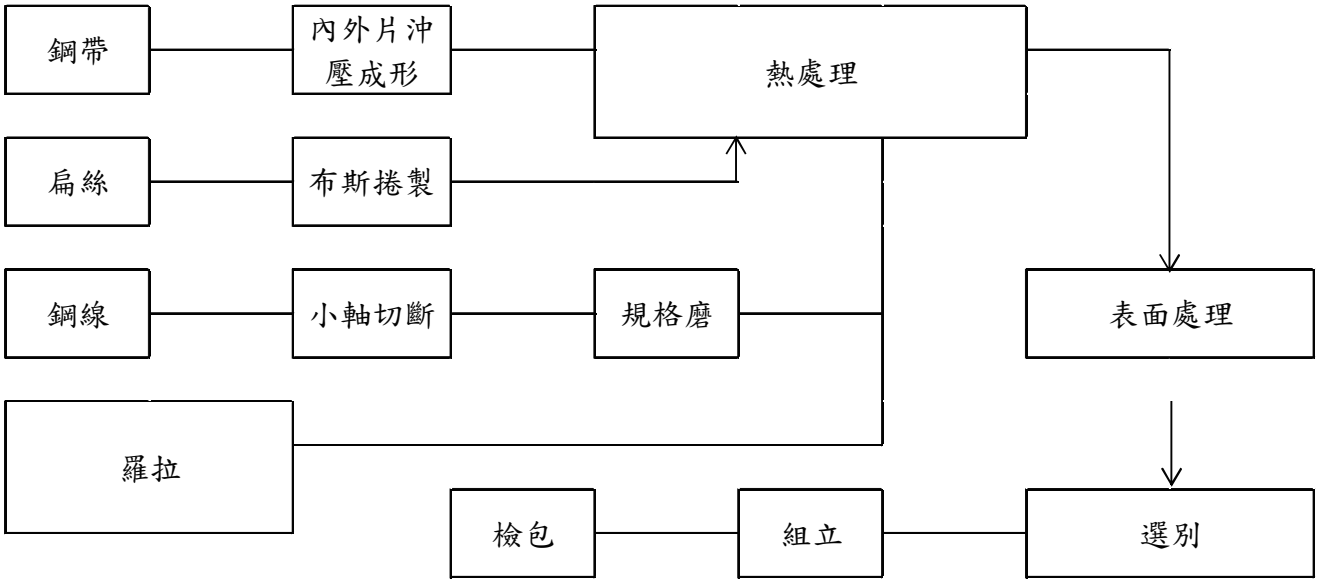

(三) 主要原料之供應狀況：

主要原料	供應狀況
鋼帶 扁絲 鋼線 羅拉	良　好

(四) 最近二年度任一年度中曾占進(銷)貨總額百分之十以上之客戶名稱及其進(銷)貨金額與比例，並說明其增減變動原因。

1. 主要進貨供應商

單位: 新台幣仟元

項次	105 年度				106 年度				107 年度截至前一季止			
	名稱	金額	占全年度進貨淨額比率	與發行人之關係	名稱	金額	占全年度進貨淨額比率%	與發行人之關係	名稱	金額	占全年度進貨淨額比率%	與發行人之關係
1	註 1				鞍鋼股份有限公司(註 2)	316,149	14.1%	無	鞍鋼股份有限公司(註 2)	92,139	16.4%	無
2	其他	2,076,607	100.0%	-	其他	1,922,321	85.9%		其他	469,896	83.6%	
	進貨淨額	2,076,607	100.0%	-	進貨淨額	2,238,470	100.0%		進貨淨額	562,035	100.0%	

註1：104年度並無占進貨淨額百分之十以上之廠商。

註2：本公司於106年度及107年度第一季對鞍鋼股份有限公司之進貨金額占合併進貨淨額達14.1%及16.4%，主係因營運擴充而增加進貨以及鋼價上漲所致。

2. 主要銷貨名單

單位: 新台幣仟元

項次	105 年度				106 度				107 年度截至前一季止			
	名稱	金額	占全年度銷貨淨額比率	與發行人之關係	名稱	金額	占全年度銷貨淨額比率	與發行人之關係	名稱	金額	占全年度銷貨淨額比率	與發行人之關係
1	註				註				註			
2	其他	4,012,789	100%		其他	5,050,603	100%		其他	1,347,057	100%	
	銷貨淨額	4,012,789	100%		銷貨淨額	5,050,603	100%		銷貨淨額	1,347,057	100%	

註1：105年度、106年度及107年度第一季並無占銷貨淨額百分之十以上之客戶 。

(五) 最近二年度生產量值：

單位：新台幣仟元

年度 生產量值 主要商品（或部門別）	105 年度			106 年度		
	產能	產量	產值	產能	產量	產值
傳動產品	註	註	2,220,696	註	註	2,928,157

註：本公司生產銷售之傳動產品，因產品的種類繁多且計量單位不一，故擬不提供生產數量及產能。

(六) 最近二年度銷售量值：

單位：新台幣仟元

銷售量值 / 年度	105 年度				106 年度			
	內銷		外銷		內銷		外銷	
主要商品（或部門別）	量	值	量	值	量	值	量	值
各式傳動商品	註	437,632	註	3,575,157	註	434,320	註	4,616,283

註：本公司生產銷售之傳動產品，因產品的種類繁多且計量單位不一，故擬不提供銷售數量。

三、從業員工最近二年度及截至年報刊印日止從業人員、平均服務年資、平均年齡及學歷分佈

年度		105 年底	106 年底	當年度截至 107 年 3 月 31 日
員工人數	直接人員	1,237	1,158	1,014
	間接人員	532	888	927
	合計	1,769	2,046	1,941
平均年歲		34.3	36.7	37.7
平均服務年資		5.6	4.9	6.0
學歷分布比率 %	博士	0.00%	0.0%	0.0%
	碩士	1.13%	0.5%	0.7%
	大專	13.75%	15.2%	15.2%
	高中	24.35%	32.9%	33.4%
	高中以下	60.77%	51.4%	50.6%

四、環境支出資訊

最近年度及截至年報刊印日止,因污染環境所受損失包括賠償及處分之總額,並說明未來因應對策(包括改善措施)及可能之支出(包括未採取因應對策可能發生損失、處分及賠償之估計金額,如無法合理估計者,應說明其無法合理估計之事實):

無重大因污染環境所受損失、賠償及處分之情事。

五、勞資關係

(一) 列示公司各項員工福利措施、進修、訓練、退休制度與其實施情形,以及勞資間之協議情形與各項員工權益維護措施情形:

1. 福利措施

(1) 員工持股信託:依每年獲利狀況,由公司額外相對提撥一定數額以申購公司股票,依職等、年資核發,以留任人才與增進員工向心力。

(2) 禮金:三節禮金、結婚禮金、生育津貼、奠儀。

(3) 保險及退休:本公司員工均投保勞、健、團保,每月依規定提撥退休準備金

(4) 醫療保險:健康檢查。

(5) 其他福利:健全升遷管道、依每年獲利狀況提撥分紅,依貢獻、職等、年資等綜合考量後核發。

2. 員工進修及訓練制度:

(1) 本公司每年規劃教育訓練內訓及外訓,供員工學習。

(2) 本公司具備員工教育訓練規定,並依職能及專業之要求規劃相關培訓課程,以增進員工知能、提升員工整體之素質及經營績效。

3. 退休制度與實施情形:

本公司適用舊制退休金員工,係根據勞動基準法之相關規定訂立勞工退休金辦法,由公司委請精算師精算,按月提列勞工退休金準備,並專戶儲存於台灣銀行,退休金之給付計算方式悉依據勞工退休辦法之規定給付。選擇及適用新制之員工,依勞工退休金條例規定,每月退休金之給付計算依工資之6%提撥至個人退休金帳戶中。

4. 勞資間之協議與各項員工權益維護措施:

(5) 本公司重視員工意見,定期舉行勞資會議並維持良好勞資關係。

(6) 本公司每半年定期進行工作場所安全檢查、勞工安全教育訓練及定期施行員工健康檢查,以提供員工安全及健康之工作環境。各廠區每年至少一次進行消防演練,確保員工於非預期災害發生時可以妥善因應。本集團於各廠區入口處設有警衛或於辦公處所設有門禁管制,用以管制人員出入,確保員工有安全之工作環境。本集團於生產線增設各式環保設備,包含減噪設施、熱能回收等;另於操作倉儲運送設施、天車前,亦會要求員工先行了解安全規定,操作時遵循規範,以期共同維護安全的工作環境。

(7) 本公司管理規章之訂定,係遵循各項勞動法規,並參酌國際人權公約,俾使員工享有平等且公平的工作環境,及保障員工的工作權益。本公司遵循各項勞動法令之規定,並致力於職工福利的提升。員工如有申訴事項,可向直屬主管、人資主管進行申訴。人資單位於接獲申訴後,即展開調查,員工意見可以得到充分重視。

(二) 最近年度及截至年報刊印日止,因勞資糾紛所遭受之損失,並揭露目前及未來可能發生之估計金額與因應措施:

無此情事。

六、重要契約:

無此情事。

陸、財務狀況

一、最近五年度簡明資產負債表及綜合損益表

(一) 簡明資產負債表及簡明綜合損益表資料

1. 個體簡明資產負債表-國際財務報導準則

單位:新台幣仟元

項目 \ 年度		最近五年度財務資料(註1)					當年度截至107年3月31日財務資料
		102年	103年	104年	105年	106年	
流動資產		369,198	442,463	357,574	973,573	982,705	不適用
不動產、廠房及設備		1,756	1,200	574	76	36	
其他資產		1,359,845	2,071,153	5,124,828	6,821,920	7,384,306	
資產總額		1,730,799	2,514,816	5,482,976	7,795,569	8,367,047	
流動負債	分配前	233,892	249,955	726,159	3,068,999	1,856,572	
	分配後(註2)	360,624	413,770	1,026,159	2,678,999	1,316,572	
非流動負債		273	382	750,316	501,550	1,721,959	
負債總額	分配前	234,165	250,337	1,476,475	3,570,549	3,578,531	
	分配後(註2)	360,897	414,152	1,776,475	3,180,549	3,038,531	
歸屬於母公司業主之權益		1,496,634	2,264,479	4,006,501	4,225,020	4,788,516	
股　本		1,056,102	1,092,102	1,200,000	1,200,000	1,200,000	
資本公積		0	352,800	1,541,021	1,541,021	1,541,021	
保留盈餘	分配前	422,052	758,282	1,290,521	1,846,880	2,495,645	
	分配後(註2)	295,320	594,467	990,521	1,456,880	1,955,645	
其他權益		18,480	61,295	(25,041)	(362,881)	(448,150)	
權益總額	分配前	1,496,634	2,264,479	4,006,501	4,225,020	4,788,516	
	分配後(註2)	1,369,902	2,100,664	3,706,501	3,835,020	4,248,516	

註1：係經會計師查核之財務資料。

註2：俟107年度股東會決議通過後定案。

2. 合併簡明資產負債表-國際財務報導準則

單位:新台幣仟元

項目 \ 年度		最近五年度財務資料(註1)					當年度截至106年3月31日財務資料(註2)
		102年	103年	104年	105年	106年	
流動資產		1,521,215	1,912,948	3,080,365	3,577,541	4,270,686	4,350,429
不動產、廠房及設備		498,374	823,726	2,476,065	2,958,734	3,171,827	3,204,219
無形資產		259,065	385,014	427,633	842,580	1,365,648	1,362,002
其他資產		310,688	386,716	981,763	1,186,005	1,263,411	1,285,918
資產總額		2,589,342	3,508,404	6,968,826	8,564,860	10,071,572	10,202,568
流動負債	分配前	882,609	518,237	1,558,732	3,197,195	2,633,377	2,635,591
	分配後(註3)	1,009,341	682,052	1,858,732	2,807,195	2,093,377	不適用
非流動負債		209,917	725,480	1,403,417	1,142,429	2,649,434	2,414,626
負債總額	分配前	1,092,526	1,243,717	2,962,149	4,339,624	5,282,811	5,050,217
	分配後(註3)	1,219,258	1,407,532	3,262,149	3,949,624	4,742,811	不適用
歸屬於母公司業主之權益		1,496,634	2,264,479	4,006,501	4,225,020	4,788,516	5,152,098
股　本		1,056,102	1,092,102	1,200,000	1,200,000	1,200,000	1,200,000
資本公積		0	352,800	1,541,021	1,541,021	1,541,021	1,541,021
保留盈餘	分配前	422,052	758,282	1,290,521	1,846,880	2,495,645	2,789,708
	分配後(註3)	295,320	594,467	990,521	1,456,880	1,955,645	不適用
其他權益		18,480	61,295	(25,041)	(362,881)	(448,150)	(378,631)
非控制權益		182	208	176	216	245	253
權益總額	分配前	1,496,816	2,264,687	4,006,677	4,225,236	4,788,761	5,152,351
	分配後(註3)	1,370,084	2,100,872	3,706,677	3,835,236	4,248,761	不適用

註1：係經會計師查核之財務資料。

註2：係經會計師核閱之財務資料。

註3：俟106年度股東會決議通過後定案。

3. 個體簡明綜合損益表-國際財務報導準則

單位：新台幣仟元

年度 / 項目	最近五年度財務資料（註）					當年度截至107年3月31日財務資料
	102年	103年	104年	105年	106年	
營業收入	877,100	952,452	1,023,543	1,618,026	1,806,320	不適用
營業毛利	220,374	226,726	193,990	525,497	769,769	
營業淨利	123,161	96,654	205,941	409,560	670,593	
營業外收入及支出	248,848	384,295	521,745	478,362	482,958	
稅前淨利	372,009	480,949	727,686	887,922	1,153,551	
本年度淨利	387,605	462,035	699,935	856,581	1,042,893	
其他綜合損益	5,240	43,742	(90,217)	(338,062)	(89,397)	
本年度綜合損益總額	392,845	505,777	609,718	518,519	953,496	
基本每股盈餘(元)	3.76	4.31	6.22	7.14	8.69	

註：係經會計師查核之財務資料。

4. 合併簡明綜合損益表-國際財務報導準則

單位：新台幣仟元

年度 / 項目	最近五年度財務資料（註1）					當年度截至107年3月31日財務資料(註2)
	102年	103年	104年	105年	106年	
營業收入	2,091,947	2,779,566	3,374,449	4,012,789	5,050,603	1,347,057
營業毛利	645,074	948,395	1,297,842	1,792,093	2,122,446	581,271
營業淨利	402,793	537,203	758,708	1,093,618	1,319,533	373,735
營業外收入及支出	403	16,815	113,395	(19,086)	(32,354)	(18,106)
稅前淨利	403,196	554,018	872,103	1,074,532	1,287,179	355,629
本年度淨利	377,749	462,049	699,916	856,621	1,042,941	294,082
其他綜合損益	1,939	43,754	(90,230)	(338,062)	(89,416)	69,508
本期綜合損益總額	379,688	505,803	609,686	518,559	953,525	363,590
淨利歸屬於本公司業主	397,480	462,035	699,935	856,581	1,042,893	294,063
淨利歸屬於非控制權益	(9,856)	14	(19)	40	48	19
綜合損益總額歸屬於本公司業主	406,010	505,777	609,718	518,519	953,496	363,582
綜合損益總額歸屬於非控制權益	(13,157)	26	(32)	40	29	8
基本每股盈餘(元)	3.76	4.31	6.22	7.14	8.69	2.45

註1：係經會計師查核之財務資料。

註2：係經會計師核閱之財務資料。

5. 最近五年簽證會計師姓名及查核意見

年度	會計師姓名	查核報告意見
102	勤業眾信聯合會計師事務所廖鴻儒、李季珍	修正式無保留意見
103	勤業眾信聯合會計師事務所廖鴻儒、李季珍	修正式無保留意見
104	勤業眾信聯合會計師事務所廖鴻儒、李季珍	標準式無保留意見
105	勤業眾信聯合會計師事務所廖鴻儒、李季珍	標準式無保留意見
106	勤業眾信聯合會計師事務所廖鴻儒、楊朝欽	標準式無保留意見

二、最近五年度財務分析

(一) 最近五年度個體財務分析-國際財務報導準則

分析項目 \ 年度		最近五年度財務分析(註1)					當年度截至107年3月31日
		102年度	103年度	104年度	105年度	106年度	
財務結構(%)	負債占資產比率	13.5	10.0	26.9	45.8	42.8	不適用
	長期資金占不動產、廠房及設備比率	85,245.3	188,738.4	828,713.8	6,219,171.1	1,808,465,277.8	
償債能力(%)	流動比率	157.9	177.0	49.2	31.7	52.9	
	速動比率	154.4	175.1	47.8	31.6	52.9	
	利息保障倍數	14,007.0	28,660.0	5,505.0	3,668.0	3,309.9	
經營能力	應收款項週轉率(次)	4.9	5.6	6.6	7.2	6.4	
	平均收現日數	74.3	65.3	55.5	51.0	57.2	
	存貨週轉率(次)	156.1	113.4	110.0	160.6	577.7	
	應付款項週轉率(次)	6.0	5.9	5.7	4.1	3.1	
	平均銷貨日數	2.3	3.2	3.3	2.3	0.6	
	不動產、廠房及設備週轉率(次)	499.5	793.7	1,783.2	21,289.8	50,175.6	
	總資產週轉率(次)	0.5	0.4	0.3	0.2	0.2	
獲利能力	資產報酬率(%)	24.5	21.8	17.8	13.2	13.3	
	權益報酬率(%)	29.3	24.6	22.3	20.8	23.1	
	稅前純益占實收資本比率(%)	35.2	44.0	60.6	74.0	96.1	
	純益率(%)	44.2	48.5	68.4	52.9	57.7	
	每股盈餘（元）	3.67	4.31	6.22	7.14	8.7	
現金流量	現金流量比率(%)	82.3	84.9	22.5	15.9	32.9	
	現金流量允當比率(%)	24.4	32.2	14.7	15.5	163.5	
	現金再投資比率(%)	11.1	3.8	0.0	4.0	3.4	
槓桿度	營運槓桿度	1.8	2.4	5.0	1.4	2.7	
	財務槓桿度	1.0	1.0	1.1	1.1	1.1	

註1：係經會計師查核之財務資料。

註2：106年度各項財務比率變動說明

(8) 財務結構與償債能力:106年增加長期借款比重且經營狀況良好,故財務結構與償債能力較105年度為佳。

(9) 獲利能力:106年度個體公司營運狀況良好，故獲利能力較105年度為佳。

(10) 現金流量及槓桿度: 因財務結構改善及營運狀況良好,故現金流量及槓桿度較105年度為佳。

計算公式如下：

1.財務結構

(1)負債占資產比率＝負債總額／資產總額。

(2)長期資金占不動產、廠房及設備比率＝（權益總額＋非流動負債）／ 不動產、廠房及設備淨額。

2.償債能力

(1)流動比率＝流動資產／流動負債。

(2)速動比率＝（流動資產－存貨－預付費用）／流動負債。

(3)利息保障倍數＝所得稅及利息費用前純益／本期利息支出。

3.經營能力

(1)應收款項(包括應收帳款與因營業而產生之應收票據)週轉率＝ 銷貨淨額／各期平均應收款項(包括應收帳款與因營業而產生之應收票據)餘額。

(2)平均收現日數＝365／應收款項週轉率。

(3)存貨週轉率＝銷貨成本／平均存貨額。

(4)應付款項(包括應付帳款與因營業而產生之應付票據)週轉率＝ 銷貨成本／各期平均應付款項(包括應付帳款與因營業而產生之應付票據)餘額。

(5)平均銷貨日數＝365／存貨週轉率。

(6) 不動產、廠房及設備週轉率＝銷貨淨額／平均不動產、廠房及設備淨額。

(7)總資產週轉率＝銷貨淨額／平均資產總額。

4.獲利能力

(1)資產報酬率＝〔稅後損益＋利息費用×（１－稅率）〕／ 平均資產總額。

(2)權益報酬率＝稅後損益／平均權益總額。

(3)純益率＝稅後損益／銷貨淨額。

(4)每股盈餘＝（歸屬於母公司業主之損益－特別股股利）／加權平均已發行股數。

5.現金流量

(1)現金流量比率＝營業活動淨現金流量／流動負債。

(2)淨現金流量允當比率＝最近五年度營業活動淨現金流量／最近五年度(資本支出＋存貨增加額＋現金股利)。

(3)現金再投資比率＝(營業活動淨現金流量－現金股利)／(不動產、廠房及設備毛額＋長期投資＋其他非流動資產＋營運資金)。

6.槓桿度：

(1)營運槓桿度＝(營業收入淨額－變動營業成本及費用) ／ 營業利益。

(2)財務槓桿度＝營業利益 ／ (營業利益－利息費用)。

(二) 最近五年度合併財務分析-國際財務報導準則

年度 分析項目		最近五年度財務分析(註1)					當年度截至107年3月31日(註2)
		102年度	103年度	104年度	105年度	106年度	
財務結構(%)	負債占資產比率	42.2	35.5	42.5	50.7	52.5	50.5
	長期資金占不動產、廠房及設備比率	342.5	363.0	218.5	181.4	234.5	236.1
償債能力(%)	流動比率	172.4	369.1	197.6	111.9	162.2	165.1
	速動比率	114.3	259.4	159.7	87.9	119.0	121.5
	利息保障倍數	9,026.2	7,072.3	4,482.9	2,729.9	3,929.8	4,085.5
經營能力	應收款項週轉率(次)	6.4	7.6	6.5	6.1	5.6	4.9
	平均收現日數	56.9	48.0	55.9	59.9	65.0	74.3
	存貨週轉率(次)	3.6	3.5	3.9	3.7	3.7	3.2
	應付款項週轉率(次)	6.4	7.8	9.1	9.6	10.1	9.0
	平均銷貨日數	101.0	105.0	94.4	97.9	98.1	113.3
	不動產、廠房及設備週轉率(次)	4.2	3.4	1.4	1.4	1.6	1.6
	總資產週轉率(次)	0.8	0.8	0.6	0.5	0.5	0.5
獲利能力	資產報酬率(%)	16.4	15.4	13.7	11.5	11.5	11.9
	權益報酬率(%)	28.8	24.6	22.3	20.8	23.1	23.7
	稅前純益占實收資本比率(%)	38.2	50.7	72.7	89.5	107.3	118.5
	純益率(%)	18.1	16.6	20.7	21.3	20.6	23.3
	每股盈餘（元）	3.58	4.31	6.22	7.14	8.69	2.45
現金流量	現金流量比率(%)	55.7	113.8	66.1	34.1	37.5	65.8
	現金流量允當比率(%)	45.7	54.4	46.9	45.0	55.4	75.5
	現金再投資比率(%)	22.8	14.2	17.4	16.5	9.6	18.5
槓桿度	營運槓桿度	1.7	1.8	2.2	2.4	2.3	1.9
	財務槓桿度	1.0	1.0	1.0	1.0	1.0	1.0

註1：係經會計師查核之財務資料。

註2：係經會計師核閱之財務資料。

註3：106年度各項財務比率，長期資金占不動產、廠房及設備比率以及流動比率、速動比率因長期借款增加，短期借款減少，故較105年度為佳；另外，現金流量允當比率、現金再投資比率受到106年收購新增合併個體金額低於105年度，致使2年度產生差異。

計算公式如下：

1.財務結構

(1)負債占資產比率＝負債總額／資產總額。

(2)長期資金占不動產、廠房及設備比率＝（權益總額＋非流動負債）／ 不動產、廠房及設備淨額。

2.償債能力

(1)流動比率＝流動資產／流動負債。

(2)速動比率＝（流動資產－存貨－預付費用）／流動負債。

(3)利息保障倍數＝所得稅及利息費用前純益／本期利息支出。

3.經營能力

(1)應收款項(包括應收帳款與因營業而產生之應收票據)週轉率＝ 銷貨淨額／各期平均應收款項(包括應收帳款與因營業而產生之應收票據)餘額。

(2)平均收現日數＝365／應收款項週轉率。

(3)存貨週轉率＝銷貨成本／平均存貨額。

(4)應付款項(包括應付帳款與因營業而產生之應付票據)週轉率＝ 銷貨成本／各期平均應付款項(包括應付帳款與因營業而產生之應付票據)餘額。

(5)平均銷貨日數＝365／存貨週轉率。

(6) 不動產、廠房及設備週轉率＝銷貨淨額／平均不動產、廠房及設備淨額。

(7)總資產週轉率＝銷貨淨額／平均資產總額。

4.獲利能力

(1)資產報酬率＝〔稅後損益＋利息費用×（１－稅率）〕／ 平均資產總額。

(2)權益報酬率＝稅後損益／平均權益總額。

(3)純益率＝稅後損益／銷貨淨額。

(4)每股盈餘＝（歸屬於母公司業主之損益－特別股股利）／加權平均已發行股數。

5.現金流量

(1)現金流量比率＝營業活動淨現金流量／流動負債。

(2)淨現金流量允當比率＝最近五年度營業活動淨現金流量／最近五年度(資本支出＋存貨增加額＋現金股利)。

(3)現金再投資比率＝(營業活動淨現金流量－現金股利)／(不動產、廠房及設備毛額＋長期投資＋其他非流動資產＋營運資金)。

6.槓桿度：

(1)營運槓桿度＝(營業收入淨額－變動營業成本及費用) ／ 營業利益。

(2)財務槓桿度＝營業利益 ／ (營業利益－利息費用)。

三、最近年度財務報告之監察人審查報告

請參閱本年報附件二(第 76 頁)。

四、最近年度財務報告

請參閱本年報附件三(第 77 頁)。

五、最近年度經會計師查核簽證之公司個體財務報告

請參閱本年報附件四(第 159 頁)。

六、公司及其關係企業最近年度及截至年報刊印日止，如有發生財務周轉困難情事，應列明其對本公司財務狀況之影響

本公司及其關係企業最近年度及截至年報刊印日止並無發生財務周轉困難情事。

柒、財務狀況及財務績效之檢討分析與風險管理

一、財務狀況

最近二年度資產、負債及股東權益發生重大變動之主要原因及其影響，若影響重大者應說明未來因應計畫。

單位：新台幣仟元

年度 / 項目	106 年度	105 年度	差異	
			金額	%
流動資產	4,270,686	3,577,541	693,145	19.4%
不動產、廠房及設備	3,171,827	2,958,734	213,093	7.2%
商譽	1,219,715	740,675	479,040	64.7%
資產總額	10,071,572	8,564,860	1,506,712	17.6%
流動負債	2,633,377	3,197,195	(563,818)	-17.6%
非流動負債	2,649,434	1,142,429	1,507,005	131.9%
負債總額	5,282,811	4,339,624	943,187	21.7%
股　　本	1,200,000	1,200,000	0	0.0%
保留盈餘	2,495,645	1,846,880	648,765	35.1%
權益總額	4,788,516	4,225,236	563,280	13.3%

前後期變動超過百分之二十以上者，且變動金額達一仟萬以上者，主要原因及其影響分析說明如下：

1. 商譽增加係因 106 年度新增合併個體，深圳市科恩斯汽車零配件有限公司、科恩斯工業股份有限公司及深圳市全仕通電子有限公司等 3 家公司所致。
2. 流動負債減少、非流動負債增加係因本公司銀行借款多數改為長期借款所致。
3. 負債總額增加係因新增合併個體之負債以及增加銀行借款用以收購新增合併個體。
4. 保留盈餘因集團獲利持續穩定增長而增加。

二、財務績效

最近二年度營業收入、營業純益及稅前純益重大變動之主要原因及預期銷售數量與其依據，對公司未來財務業務之可能影響及因應計畫。

單位：新台幣仟元

年度 / 項目	106 年度	105 年度	增(減)金額	變動比例(%)
營業收入淨額	5,050,603	4,012,789	1,037,814	25.9%
營業成本	2,928,157	2,220,696	707,461	31.9%
營業毛利	2,122,446	1,792,093	330,353	18.4%
營業費用	793,843	696,888	96,955	13.9%
營業淨利	1,319,533	1,093,618	225,915	20.7%
營業外收入及支出	(32,354)	(19,086)	(13,268)	69.5%
稅前純益	1,287,179	1,074,532	212,647	19.8%
所得稅	244,238	217,911	26,327	12.1%
稅後純益	1,042,941	856,621	186,320	21.8%
重大變動說明: 因 105 年第 3 季新增蘇州桂盟為合併個體之一，且於 106 年第 3 季新增合併個體，深圳市科恩斯汽車零配件有限公司、科恩斯工業股份有限公司及深圳市全仕通電子有限公司等 3 家公司，加以原合併個體均持續獲利，致 106 年度財務績效較 105 年度為佳。				

三、現金流量

(一) 最近年度現金流量變動之分析說明：

期初現金餘額(1)	全年來自營業活動淨現金流量(2)	全年現金流出量(3)	現金剩餘(不足)數額	現金不足額之補救措施	
				投資計劃	籌資計劃
1,608,745	987,811	(1,368,379)	2,015,503	-	-

1. 營業活動:淨現金流入 987,811 千元，主要係銷售交易產生之淨現金流入。
2. 投資活動:淨現金流出 486,365 千元，主係用以收購子公司及購置不動產、廠房及設備。
3. 融資活動:淨現金流出 33,136 千元，主係支付借款利息。
4. 現金不足額之補救措施分析:不適用。

(二) 流動性分析及流動性不足之改善計畫:

年度 項目	106 年	105 年	增減比例
現金流量比率	37.5	34.1	10.0%
現金流量允當比率	55.4	44.8	23.7%
現金再投資比率	9.6	16.5	-41.8%

1. 增減比例變動分析：現金流量允當比率、現金再投資比率受到 106 年收購新增合併個體金額低於 105 年度，致使 2 年度產生差異。
2. 流動性不足之改善計畫：不適用。

(三) 未來一年現金流動性分析：

單位：新台幣仟元

期初現金餘額(1)	全年來自營業活動淨現金流量(2)	全年現金流出量(3)	現金剩餘(不足)數額 =(1)+(2)-(3)	預計現金不足額之補救措施	
				投資計劃	籌資計劃
2,015,503	1,200,000	1,000,000	2,215,503	-	-

1. 預計未來一年之現金餘額為 2,215,503 千元。
2. 預計現金不足額之補救措施：不適用。

四、最近年度重大資本支出對財務業務之影響

本公司 106 年因購買汽車正時系統事業與車庫門開門機事業而新增銀行借款，截止 106 年底負債總額為 5,282,811 仟元，負債比率為 52%，與同業比較(同業約 39%~56%)尚屬合理。

五、最近年度轉投資政策、其獲利或虧損之主要原因、改善計劃及未來一年投資計劃

1. 最近年度轉投資政策、其獲利或虧損之主要原因、改善計劃

單位：新台幣千元

企業名稱	被投資公司本期(損)益	轉投資政策	獲利或虧損之主要原因	改善計畫
桂盟企業股份有限公司	471,856	各種鏈條、自行車零件之製造與銷售。	自行車市場營運穩定增長	無
KMC CHAIN INDUSTRIAL CO.,LTD	3,269	各種自行車鏈條及配件之銷售	自行車市場營運穩定增長	無
TEC CHAINS CO.,LTD	0	各種自行車鏈條及配件之銷售	自行車市場營運穩定增長	無
KMC CHAIN INDUSTRIAL CO.,LTD	(36)	各種自行車鏈條及配件之銷售	金額不重大，擬不深入分析	無
TEC CHAINS CO.,LTD	(9)	各種自行車鏈條及配件之銷售	金額不重大，擬不深入分析	無
普絡股份公司	(506)	自行車配件之零售	金額不重大，擬不深入分析	無
科恩斯工業股份有限公司	59,679	汽車零件製造與銷售	汽車零件市場營運穩定增長	無
KMC(BVI) Holding Co., Ltd.	11,060	投資控股	轉投資之子公司獲利	無
桂盟鏈條(越南)責任有限公司	10,976	各種機車鏈條、鏈輪及配件之製造與銷售	機車零件市場營運穩定增長	無
KMC CHAIN EUROPE B.V.	30,436	各種自行車鏈條及配件之銷售	自行車市場營運穩定增長	無
KMC CHAIN AMERICAN CORPORATION	2,322	各種自行車鏈條及配件之銷售	自行車市場營運穩定增長	無
PT. Kuei Meng Chain Indonesia	4,738	各種機車鏈條及配件之銷售	機車市場營運穩定增長	無

企業名稱	被投資公司 本期(損)益	轉投資政策	獲利或虧損之主要原因	改善計畫
桂盟投資(中國)有限公司	213,940	投資控股	轉投資之子公司獲利	無
超匯桂盟傳動(天津)有限公司	(15,077)	各種自行車鏈條製造及配件之銷售	本公司大陸各工廠及銷售公司之間，係以產銷合作來推進集團營運策略，以致出現獲利或虧損。	無
桂盟鏈條(深圳)有限公司	34,551	各種自行車鏈條製造配件之銷售		無
超匯桂盟傳動(蘇州)有限公司	(17,216)	各種自行車鏈條製造配件之銷售		無
深圳市科恩斯汽車零配件有限公司	61,137	汽車零件製造與銷售	汽車零件市場營運穩定增長	無
深圳市全仕通電子有限公司	36,057	車庫門開門機零件銷售	車庫門開門機零件市場營運穩定增長	無
深圳市桂盟實業有限公司	24,331	車庫門開門機零件製造與銷售	車庫門開門機零件市場營運穩定增長	無
太倉鈦克工貿有限公司	23,074	各種自行車鏈條及配件之銷售	本公司大陸各工廠及銷售公司之間，係以產銷合作來推進集團營運策略，以致出現獲利或虧損。	無
蘇州科恩斯工貿有限公司	257,957	各種自行車鏈條及配件之銷售		無

2. 未來一年投資計畫

本公司將依循集團發展策略以及市場狀況來決定投資計劃，同時管理階層已確立未來發展策略，由目前技術、產品為核心，再往機車傳動、汽車傳動、車庫門開門機零部件繼續擴展；同時，也會在自行車行業中繼續深耕，擴大營運範圍。

六、風險管理分析應分析評估最近年度及截至年報刊印日之下列事項

(一) 最近年度利率、匯率變動、通貨膨脹情形對公司損益之影響及未來因應措施：

單位：新台幣仟元

	105 度		106 年度	
	金額	稅前純益比率	金額	稅前純益比率
利息費用	40,858	3.8%	33,610	2.6%
兌換(損)益	(14,107)	-1.3%	(36,896)	-2.9%

1. 利率變動：

(1) 對公司損益影響：本公司因營運擴充以及增加資本支出，最近年度利息費用佔稅前利益之2.9%。

(1) 未來因應措施：日後如因營運上需要向銀行借貸資金而增加利息支出，則利率變動對本公司損益之影響則隨之增加。本公司亦將隨時注意利率變動情形，採取必要措施以降低利率對公司損益之影響。

2. 匯率變動：

(1) 對公司損益影響：本公司對外幣交易以自然避險目的為原則。106 年度因所持有外幣資產波動大以致產生兌換損失。

(2) 未來因應措施：隨時收集匯率變化訊息，與金融機構保持密切聯繫，以便掌握匯率走勢，並採取適當避險措施因應之。

3. 通貨膨脹：

(1) 對公司損益影響：截至年報刊印日止，本公司尚未有因通貨膨脹而產生重大影響損益之情形。

(2) 未來因應措施：本公司密切注意相關經濟環境變化及市場情勢變動，以避免遭受通貨膨脹對本公司損益之不利影響。

(二) 最近年度從事高風險、高槓桿投資、資金貸與他人、背書保證及衍生性商品交易之政策、獲利或虧損之主要原因及未來因應措施：

本公司最近年度未從事高風險、高槓桿投資、及衍生性商品等交易，另資金貸與他人與背書保證均依照本公司及子公司的內控辦法及相關法令規定辦理，如有需要本公司亦以有助於提升營業績效，降低公司營運及財務風險為目標。

(三) 最近年度未來研發計畫及預計投入之研發費用：

桂盟設下了成為「最有價值鏈條品牌」的目標，持續堅持不斷的精進產品設計和創新製程，提供消費者與客戶最高品質、最佳傳動系統相容性的鏈條產品。近來，在中國大陸掀起「共享單車」的熱潮，用以解決城市交通最後一哩路。桂盟以累計過去在公共自行車的服務經驗，提供營運商、自行車製造商在傳動系統的最佳解決方案。另外市調機構指出，未來 5 年間，電動自行車(ebike)市場產值將會倍增，成為自行車產業裡的另一門顯學。桂盟已針對 ebike 提出一系列的專用鏈條，以適用於各式電動自行車的應用，並擴增在全球各地新起的電動自行車市場。同時，隨著電動自行車的普及與環保上的需求，桂盟也將會沿著這 2 大軸線，持續開發新品。

此外桂盟了解自己對環境保護有著責無旁貸的義務，因此桂盟的綠色承諾從產品設計、製程，都是以打造綠色競爭力為努力方向，提供更優質、更友善的產品，讓所有消費者都能真正受惠於綠色經濟，讓綠色交通產業成為真正的綠色產業。

本公司未來投入之研發費用，預計至少為合併營收之 1%。

(四) 最近年度國內外重要政策及法律變動對公司財務業務之影響及因應措施：

本公司遵循國家政策及法令，財務及法務單位對重要政策及法律變動均能切實掌握，並配合調整公司內部制度及營業活動，確保公司運作順暢。

(五) 最近年度科技改變及產業變化對公司財務業務之影響及因應措施：

公司隨時注意傳動產業之技術發展演變，並著手評估及研發以符合市場潮流，最近年度並無重大科技改變而對公司財務業務有重大影響之情形。

(六) 最近年度企業形象改變對企業危機管理之影響及因應措施：

本公司一向注重企業形象，並積極參與公益活動，履行身為社會一員之責任。

(七) 進行併購之預期效益、可能風險及因應措施。

1. 本公司 106.05.12 董事會通過決議，擬以新臺幣 10 億元(含)以內(或等值外幣)取得深圳市科恩斯汽車零配件有限公司、科恩斯工業股份有限公司及深圳市全仕通電子有限公司等 3 家公司 100%股權。

2. 有鑒於本公司技術核心為鏈條及傳動系統製造，過去也僅應用於自行車行業與機車市場，為了將本公司之核心技術，運用在更多領域上，並且與原有事業進行材料統購、跨業技術整合提升等綜效，故取得前述 3 家公司 100%股權，以進入汽車正時系統市場及車庫門開門機系統市場。同時，藉由本次的投資規劃，除了預期的整合綜效，也可以將桂盟營運更多元應用在汽車工業及家用傳動市場領域，汽車工業是火車頭工業，其零配件或傳動系統之產值均遠大於目前桂盟所從事自行車行業與機車行業，因此，本次取得標的公司股權，亦可以為集團將來發展，奠下更大的基礎，對集團將來的發展實有其重要性及必要性。
3. 可能風險及因應措施：本次收購股權專案中，本公司預計將增加借款，預估每年約增加利息支出約 16,000 仟元，占 106 年度稅前淨利總額 1.2%，故對公司之獲利影響，尚屬合宜。

(八) 擴充廠房之預期效益、可能風險及因應措施。

本公司於 104 年度於中國大陸新購土地，以規劃新建中國大陸營運總部及研發中心。由於營運擴充將視總體經濟環境、產業變化以及財務業務變動情況來做適當調整，故應可將風險做有效控制。

(九) 進貨或銷貨集中所面臨之風險及因應措施。

1. 進貨面：

單位: 新台幣仟元

項次	105 年度				106 年度			
	名稱	金額	占全年度進貨淨額比率	與發行人之關係	名稱	金額	占全年度進貨淨額比率%	與發行人之關係
1	註				鞍鋼	316,149	14.1%	無
	其他	2,220,696	100.0%	-	其他	1,922,321	85.9%	
	進貨淨額	2,220,696	100.0%	-	進貨淨額	2,238,470	100.0%	

註：106 年度因營運擴充及鋼價上漲，故向鞍鋼股份有限公司進貨達 14.1%。本公司亦著手開發其他原料供應商，以期降低進貨集中之風險。

2. 銷貨面：

單位: 新台幣仟元

項次	105 年度				106 年度			
	客戶名稱	金額	占全年度銷貨淨額比率	與發行人之關係	客戶名稱	金額	占全年度銷貨淨額比率	與發行人之關係
1	註				註			
	其他	4,012,789	100%		其他	5,050,603	100%	
	銷貨淨額	4,012,789	100%		銷貨淨額	5,050,603	100%	

註：本公司於 105 及 106 年度並無佔銷貨淨額 10%以上之客戶，故無銷貨集中之風險。

(十) 董事、監察人或持股超過百分之十之大股東，股權之大量移轉或更換對公司之影響、風險及因應措施：

本公司董事吳瑞章，因個人理財規劃，將其持股約 2,500 千股轉讓與其配偶，該移轉並未對公司造成影響。

(十一) 經營權之改變對公司之影響、風險及因應措施：無此情事。

(十二) 訴訟或非訟事件，應列明公司及公司董事、監察人、總經理、實質負責人、持股比例超過百分之十之大股東及從屬公司已判決確定或尚在繫屬中之重大訴訟、非訟或行政爭訟事件，其結果可能對股東權益或證券價格有重大影響者，應揭露其系爭事實、標的金額、訴訟開始日期、主要涉訟當事人及截至年報刊印日止之處理情形。

無此情事。

(十三) 其他重要風險及因應措施：無此情事。

七、其他重要事項：

無。

捌、特別記載事項

一、關係企業相關資料

(一) 關係企業合併營業報告書

1. 關係企業組織

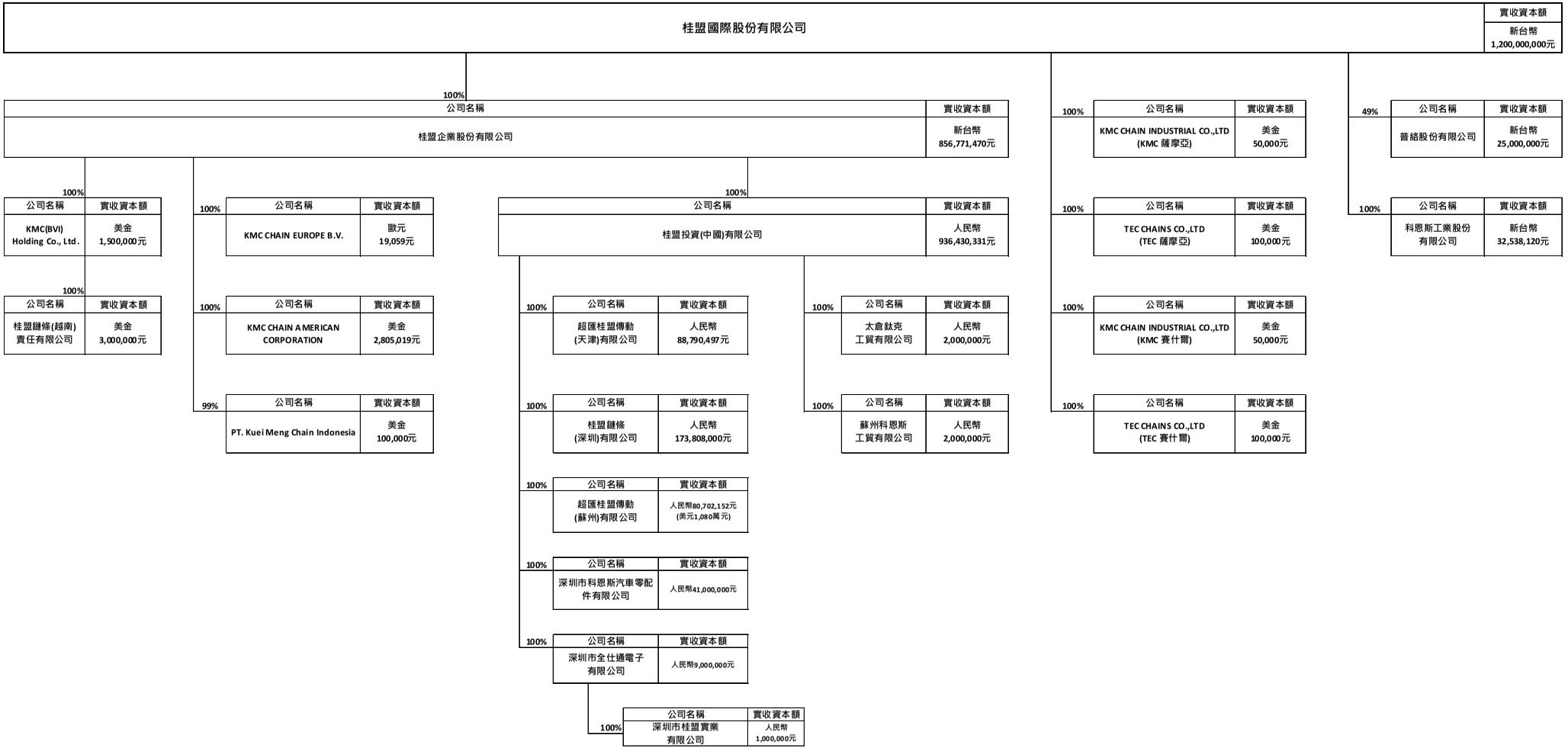

2. 各家關係企業基本資料、整體關係企業經營業務所涵蓋之行業及各關係企業間的分工情形

企業名稱	設立日期	地址	實收資本額(千元)		主要營業或生產項目
桂盟企業股份有限公司	1977/8/20	台南市新化區中山路 41 號	新台幣	856,771	各種鏈條、自行車零件及汽機車零件之製造與銷售。
KMC CHAIN INDUSTRIAL CO.,LTD	2009/11/24	Vistra Corporate Services Centre, Ground Floor NPF Building, Beach Road, Apia, Samoa	美元	50	各種自行車鏈條及配件之銷售
TEC CHAINS CO.,LTD	2015/3/20	Vistra Corporate Services Centre, Ground Floor NPF Building, Beach Road, Apia, Samoa	美元	100	各種自行車鏈條及配件之銷售
KMC CHAIN INDUSTRIAL CO.,LTD	2016/1/7	Vistra Corporate Services Centre, Second Floor, The Quadrant, Manglier Street, Victoria, Mahé, Republic of Seychelles	美元	50	各種自行車鏈條及配件之銷售
TEC CHAINS CO.,LTD	2016/1/7	Vistra Corporate Services Centre, Second Floor, The Quadrant, Manglier Street, Victoria, Mahé, Republic of Seychelles	美元	100	各種自行車鏈條及配件之銷售
普絡股份公司	2016/2/16	臺中市西區公德里忠明南路 138 號 5 樓之 2	新台幣	25,000	自行車配件之零售
科恩斯工業股份有限公司	2004/11/1	台南市新化區中山路 41 號	新台幣	32,538	汽車零件製造與銷售
KMC(BVI) Holding Co., Ltd.	2000/4/20	Portcillis TrustNet Chamber,P.O. Box 3444，Road Town,Tortola, British Virgin Islands	美元	1,500	投資控股
桂盟鏈條(越南)責任有限公司	2000/5/31	越南同奈省邊和市 Amata 工業區	美元	3,000	各種機車鏈條、鏈輪及配件之製造與銷售
KMC CHAIN EUROPE B.V.	1996/12/23	Businesspark Friesland-West 33.8466SL Nijehaske	歐元	156	各種自行車鏈條及配件之銷售
KMC CHAIN AMERICAN CORPORATION	1991/8/19	1713 Lindbergh Court La Verne, CA 91750	美元	2,805	各種自行車鏈條及配件之銷售
PT. Kuei Meng Chain Indonesia	2003/3/2	Rukan Artha Gading Niaga Blok E. No. 16 Ke.Kelapa Gading Gading Barat, Kec Kelapa Gading.	美元	100	各種機車鏈條及配件之銷售
桂盟投資(中國)有限公司	2014/6/10	太倉港經濟技術發展區富達路 60 號	人民幣	936,430	投資控股
超匯桂盟傳動(天津)有限公司	2005/6/17	天津經濟技術發展西區	人民幣	88,790	各種自行車鏈條製造及配件之銷售
桂盟鏈條(深圳)有限公司	1980/8/16	深圳市龍華新區觀瀾街道富安路桂盟工業園	人民幣	173,808	各種自行車鏈條製造配件之銷售
超匯桂盟傳動(蘇州)有限公司	2001/7/6	江蘇省蘇州市太倉市太仓港经济技术开发区新区富达路 68 号	人民幣	80,702	各種自行車鏈條製造配件之銷售
深圳市科恩斯汽車零配件有限公司	2009/4/29	深圳市龍華新區觀瀾街道富安路桂盟工業園	人民幣	41,000	汽車零件製造與銷售
深圳市全仕通電子有限公司	2007/7/2	深圳市龍華新區觀瀾街道富安路桂盟工業園	人民幣	9,000	車庫門開門機零件銷售
深圳市桂盟實業有限公司	2001/1/2	深圳市龍華新區觀瀾街道富安路桂盟工業園	人民幣	1,000	車庫門開門機零件製造與銷售
太倉鈦克工貿有限公司	2014/10/22	太倉港經濟技術發展區富達路 68-1 號一棟	人民幣	2,000	各種自行車鏈條及配件之銷售
蘇州科恩斯工貿有限公司	2014/10/22	太倉港經濟技術發展區富達路 68-1 號一棟	人民幣	2,000	各種自行車鏈條及配件之銷售

3. 推定為有控制與從屬關係者期相同股東資料：無。

4. 各關係企業董事、監察人與總經理之姓名及其對該企業之持股或出資情形：

企業名稱	姓名或代表人	持股比率
桂盟企業股份有限公司	桂盟國際股份有限公司(法人代表：吳瑞章)	100
KMC CHAIN INDUSTRIAL CO.,LTD	桂盟國際股份有限公司(法人代表：吳盈進)	100
TEC CHAINS CO.,LTD	桂盟國際股份有限公司(法人代表：吳盈進)	100
KMC CHAIN INDUSTRIAL CO.,LTD	桂盟國際股份有限公司(法人代表：吳盈進)	100
TEC CHAINS CO.,LTD	桂盟國際股份有限公司(法人代表：吳盈進)	100
普絡股份公司	桂盟國際股份有限公司(法人代表：吳盈進)	49
科恩斯工業股份有限公司	桂盟國際股份有限公司(法人代表：許瑞琳)	100
KMC(BVI) Holding Co., Ltd.	桂盟企業股份有限公司(法人代表：吳盈進)	100
桂盟鏈條(越南)責任有限公司	KMC(BVI) HOLDING CO LTD (法人代表：吳盈進)	100
KMC CHAIN EUROPE B.V.	桂盟企業股份有限公司(法人代表：吳幸娟)	100
KMC CHAIN AMERICAN CORPORATION	桂盟企業股份有限公司(法人代表：吳幸娟)	100
PT. Kuei Meng Chain Indonesia	桂盟企業股份有限公司(法人代表：吳盈進)	99
桂盟投資(中國)有限公司	桂盟企業股份有限公司(法人代表：吳瑞章)	100
超匯桂盟傳動(天津)有限公司	桂盟投資(中國)有限公司(法人代表：吳瑞章)	100
桂盟鏈條(深圳)有限公司	桂盟投資(中國)有限公司(法人代表：吳瑞章)	100
超匯桂盟傳動(蘇州)有限公司	桂盟投資(中國)有限公司(法人代表：吳瑞章)	100
深圳市科恩斯汽車零配件有限公司	桂盟投資(中國)有限公司(法人代表：許瑞琳)	100
深圳市全仕通電子有限公司	桂盟投資(中國)有限公司(法人代表：許逸芝)	100
深圳市桂盟實業有限公司	桂盟投資(中國)有限公司(法人代表：許逸芝)	100
太倉鈦克工貿有限公司	桂盟投資(中國)有限公司(法人代表：吳瑞章)	100
蘇州科恩斯工貿有限公司	桂盟投資(中國)有限公司(法人代表：吳瑞章)	100

5. 各關係企業營運概況

單位：新台幣仟元

企業名稱	資產總額	負債總額	權益淨額	營業收入	稅後淨利
桂盟企業股份有限公司	6,767,169	776,369	5,990,800	798,084	471,856
KMC CHAIN INDUSTRIAL CO.,LTD	13,297	425	12,872	162,609	3,269
TEC CHAINS CO.,LTD	3,116	0	3,116	0	0
KMC CHAIN INDUSTRIAL CO.,LTD	1,430	0	1,430	0	(36)
TEC CHAINS CO.,LTD	2,926	0	2,926	0	(9)
科恩斯工業股份有限公司	147,370	65,188	82,182	150,227	59,679
KMC(BVI) Holding Co., Ltd.	388,431	0	388,431	0	11,060
桂盟鏈條(越南)責任有限公司	444,773	56,708	388,065	611,803	10,976
KMC CHAIN EUROPE B.V.	473,668	120,512	353,156	746,273	30,436
KMC CHAIN AMERICAN CORPORATION	148,675	18,033	130,642	154,805	2,322
PT. Kuei Meng Chain Indonesia	55,399	30,899	24,500	67,534	4,738
桂盟投資(中國)有限公司	5,272,245	404,481	4,867,764	0	213,940
超匯桂盟傳動(天津)有限公司	589,260	120,645	468,615	613,719	(15,077)
桂盟鏈條(深圳)有限公司	2,562,297	1,514,012	1,048,285	1,011,725	34,551
超匯桂盟傳動(蘇州)有限公司	901,518	116,697	784,821	835,825	(17,216)
深圳市科恩斯汽車零配件有限公司	458,748	81,076	377,672	160,130	61,137
深圳市全仕通電子有限公司	105,611	31,113	74,498	72,966	36,057
深圳市桂盟實業有限公司	87,365	67,379	19,986	108,333	24,331
太倉鈦克工貿有限公司	208,525	207,043	1,482	714,523	23,074
蘇州科恩斯工貿有限公司	454,129	177,444	276,685	965,742	257,957

二、最近年度及截至年報刊印日止私募有價證券辦理情形：
最近年度及截至年報刊印日止本公司無私募有價證券辦理之情事。

三、最近年度及截至年報刊印日止子公司持有或處分本公司股票情形
最近年度及截至年報刊印日止子公司無持有或處分本公司股票情事。

四、其他必要補充說明事項：無。

玖、其他揭露事項

一、最近年度及截至年報刊印日止，如發生證券交易法第三十六條第三項第二款所定對股東權益或證券價格有重大影響之事項：

本公司董事會於106年5月12日決議擬以新臺幣10億元(含)以內(或等值外幣)取得深圳市科恩斯汽車零配件有限公司、科恩斯工業股份有限公司及深圳市全仕通電子有限公司等3家公司100%股權。

深圳市科恩斯汽車零配件有限公司成立於2009年、科恩斯工業股份有限公司設立於2004年，是一專業設計與生產汽車引擎正時系統的供應商，其產品涵蓋有鏈輪、張緊器、減震導板、固定導板和鏈條。深圳市全仕通電子有限公司成立於 2007 年，主要從事車庫門開門機傳動系統研發與銷售業務。有鑒於本公司技術核心為鏈條及傳動系統製造，過去也僅應用於自行車行業與機車市場，為了將本公司之核心技術，運用在更多領域上，並且與原有事業進行材料統購、跨業技術整合提升等綜效，故取得前述3家公司100%股權，以進入汽車正時系統市場及車庫門開門機系統市場。同時，藉由本次的投資規劃，除了預期的整合綜效，也可以將桂盟營運更多元應用在汽車工業及家用傳動市場領域，汽車工業是火車頭工業，其零配件或傳動系統之產值均遠大於目前桂盟所從事自行車行業與機車行業，因此，本次取得標的公司股權，亦可以為集團將來發展，奠下更大的基礎，對集團將來的發展實有其重要性及必要性。

二、附件
1. 附件一：一〇六年度內部控制制度聲明書
2. 附件二：一〇六年度財務報告之監察人審查報告
3. 附件三：最近年度合併財務報告
4. 附件四：最近年度個體財務報告

附件一：一〇六年度內部控制制度聲明書

桂盟國際股份有限公司

內部控制制度聲明書

日期：106年3月20日

本公司民國 105 年度之內部控制制度，依據自行檢查的結果，謹聲明如下：

一、本公司確知建立、實施和維護內部控制制度係本公司董事會及經理人之責任，本公司業已建立此一制度。其目的係在對營運之效果及效率(含獲利、績效及保障資產安全等)、財務報導之可靠性及相關法令之遵循等目標的達成，提供合理的確保。

二、內部控制制度有其先天限制，不論設計如何完善，有效之內部控制制度亦僅能對上述三項目標之達成提供合理的確保；而且，由於環境、情況之改變，內部控制制度之有效性可能隨之改變。惟本公司之內部控制制度設有自我監督之機制，缺失一經辨認，本公司即採取更正之行動。

三、本公司係依據「公開發行公司建立內部控制制度處理準則」(以下簡稱「處理準則」)規定之內部控制制度有效性之判斷項目，判斷內部控制制度之設計及執行是否有效。該「處理準則」所採用之內部控制制度判斷項目，係為依管理控制之過程，將內部控制制度劃分為五個組成要素：1.控制環境，2.風險評估，3.控制作業，4.資訊及溝通，及5.監督。每個組成要素又包括若干項目。前述項目請參見「處理準則」之規定。

四、本公司業已採用上述內部控制制度判斷項目，檢查內部控制制度之設計及執行的有效性。

五、本公司基於前項檢查結果，認為本公司於民國105年12月31日的內部控制制度(含對子公司之監督與管理)，包括知悉營運之效果及效率目標達成之程度、財務報導之可靠性及相關法令之遵循有關的內部控制制度等之設計及執行係屬有效，其能合理確保上述目標之達成。

六、本聲明書將成為本公司年報及公開說明書之主要內容，並對外公開。上述公開之內容如有虛偽、隱匿等不法情事，將涉及證券交易法第二十條、第三十二條、第一百七十一條及第一百七十四條等之法律責任。

七、本聲明書業經本公司民國106年3月20日董事會通過，出席董事5人中，無人持反對意見，均同意本聲明書之內容，併此聲明。

桂盟國際股份有限公司

董事長：吳 盈 進 簽 章

總經理：吳 瑞 章 簽 章

附件二：一〇六年度財務報告之監察人審查報告

桂盟國際股份有限公司

監察人查核報告書

茲准　　董事會造送本公司民國一〇六年度經勤業眾信聯合會計師事務所廖鴻儒、楊朝欽會計師查核簽證之個體財務報告及合併財務報告，連同營業報告書及盈餘分配表，業經本監察人審查完竣，認為尚無不合，爰依公司法第二百一十九條之規定，備具報告書，敬請　鑒察為荷。

此　　致

桂盟國際股份有限公司　民國一〇七年股東常會

監察人：高丁男

監察人：徐陽鋼

中　華　民　國　一　〇　七　年　三　月　十三　日

附件三：最近年度合併財務報告

關係企業合併財務報告聲明書

本公司民國 106 年度（自 106 年 1 月 1 日至 12 月 31 日止）依「關係企業合併營業報告書關係企業合併財務報表及關係報告書編製準則」應納入編製關係企業合併財務報告之公司與依國際財務報導準則第 10 號應納入編製母子公司合併財務報告之公司均相同，且關係企業合併財務報告所應揭露相關資訊於前揭母子公司合併財務報告中均已揭露，爰不再另行編製關係企業合併財務報告。

特此聲明

公司名稱：桂盟國際股份有限公司

董事長：吳　盈　進

中　　華　　民　　國　　107　　年　　3　　月　　13　　日

Deloitte.

勤業眾信

勤業眾信聯合會計師事務所
10596 台北市民生東路三段156號12樓

Deloitte & Touche
12th Floor, Hung Tai Financial Plaza
156 Min Sheng East Road, Sec. 3
Taipei 10596, Taiwan

Tel :+886 (2) 2545-9988
Fax:+886 (2) 4051-6888
www.deloitte.com.tw

會計師查核報告

桂盟國際股份有限公司　公鑒：

查核意見

桂盟國際股份有限公司及其子公司（桂盟集團）民國 106 年及 105 年 12 月 31 日之合併資產負債表，暨民國 106 年及 105 年 1 月 1 日至 12 月 31 日之合併綜合損益表、合併權益變動表、合併現金流量表，以及合併財務報告附註（包括重大會計政策彙總），業經本會計師查核竣事。

依本會計師之意見，上開合併財務報告在所有重大方面係依照證券發行人財務報告編製準則暨經金融監督管理委員會認可並發布生效之國際財務報導準則、國際會計準則、解釋及解釋公告編製，足以允當表達桂盟集團民國 106 年及 105 年 12 月 31 日之合併財務狀況，暨民國 106 年及 105 年 1 月 1 日至 12 月 31 日之合併財務績效及合併現金流量。

查核意見之基礎

本會計師係依照會計師查核簽證財務報表規則及一般公認審計準則執行查核工作。本會計師於該等準則下之責任將於會計師查核合併財務報告之責任段進一步說明。本會計師所隸屬事務所受獨立性規範之人員已依會計師職業道德規範，與桂盟集團保持超然獨立，並履行該規範之其他責任。本會計師相信已取得足夠及適切之查核證據，以作為表示查核意見之基礎。

關鍵查核事項

關鍵查核事項係指依本會計師之專業判斷，對桂盟集團民國 106 年度合併財務報告之查核最為重要之事項。該等事項已於查核合併財務報告整體及形成查核意見之過程中予以因應，本會計師並不對該等事項單獨表示意見。

茲對桂盟集團民國 106 年度合併財務報告之關鍵查核事項敘明如下：

商譽減損評估

桂盟集團於民國 106 年 7 月收購科恩斯工業股份有限公司、深圳市全仕通電子有限公司及深圳市科恩斯汽車零配件有限公司（以下稱「被併購公司」），取得 100%股權並認列商譽金額為新台幣（以下同）486,670 千元，再加計以前年度因收購交易而產生之商譽，截至民國 106 年 12 月 31 日止，桂盟集團帳列商譽計 1,219,715 千元，占合併資產總額之 12%。桂盟集團每年進行商譽減損測試並衡量商譽之可回收金額有關之未來營運現金流量估計，因涉及被併購公司未來年度之預測，而管理階層於決定未來營運現金流量時，將考量該等被併購公司依據未來營運展望所預測之銷售成長率及利潤率等，並計算加權平均資金成本率作為折現率，由於該等主要假設涉及管理階層之主觀判斷，且可能受未來市場或經濟景氣影響，具有估計之高度不確定性。因是，本會計師將上述因併購產生之商譽所作之減損測試考量為關鍵查核事項。

有關商譽相關會計政策、會計估計及假設之不確定性估計與攸關揭露資訊，請參閱合併財務報告附註四(十一)、五(二)及十六。

針對商譽之減損測試，本會計師執行主要查核程序包括：

一、了解管理階層估計該等被併購公司針對未來營運展望所預測之銷售成長率及利潤率之過程及依據。

二、檢視其未來營運現金流量之估列是否與未來營運計畫書一致及查詢該等被併購公司所編製之未來銷售成長率及利潤率，是否考量近期營運結果、歷史趨勢及所屬產業概況等，適時更新。

三、評估外部專家及管理階層依使用價值模式計算商譽之可回收金額，其中包括所使用之加權平均資金成本率，包括無風險報酬利率、波動性及風險溢酬該等假設，以及檢視未來營運預估是否與公司現行及所屬產業情況相符，並重新執行與驗算。

其他事項

桂盟國際股份有限公司業已編製民國 106 及 105 年度之個體財務報告，並經本會計師出具無保留意見之查核報告在案，備供參考。

管理階層與治理單位對合併財務報告之責任

管理階層之責任係依照證券發行人財務報告編製準則及經金融監督管理委員會認可並發布生效之國際財務報導準則、國際會計準則、解釋及解釋公告編製允當表達之合併財務報告，且維持與合併財務報告編製有關之必要內部控制，以確保合併財務報告未存有導因於舞弊或錯誤之重大不實表達。

於編製合併財務報告時，管理階層之責任亦包括評估桂盟集團繼續經營之能力、相關事項之揭露，以及繼續經營會計基礎之採用，除非管理階層意圖清算桂盟集團或停止營業，或除清算或停業外別無實際可行之其他方案。

桂盟集團之治理單位（含監察人）負有監督財務報導流程之責任。

會計師查核合併財務報告之責任

本會計師查核合併財務報告之目的，係對合併財務報告整體是否存有導因於舞弊或錯誤之重大不實表達取得合理確信，並出具查核報告。合理確信係高度確信，惟依照一般公認審計準則執行之查核工作無法保證必能偵出合併財務報告存有之重大不實表達。不實表達可能導因於舞弊或錯誤。如不實表達之個別金額或彙總數可合理預期將影響合併財務報告使用者所作之經濟決策，則被認為具有重大性。

本會計師依照一般公認審計準則查核時，運用專業判斷並保持專業上之懷疑。本會計師亦執行下列工作：

一、辨認並評估合併財務報告導因於舞弊或錯誤之重大不實表達風險；對所評估之風險設計及執行適當之因應對策；並取得足夠及適切之查核證據以作為查核意見之基礎。因舞弊可能涉及共謀、偽造、故意遺漏、不實聲明或踰越內部控制，故未偵出導因於舞弊之重大不實表達之風險高於導因於錯誤者。

二、對與查核攸關之內部控制取得必要之瞭解，以設計當時情況下適當之查核程序，惟其目的非對桂盟集團內部控制之有效性表示意見。

三、評估管理階層所採用會計政策之適當性，及其所作會計估計與相關揭露之合理性。

四、依據所取得之查核證據，對管理階層採用繼續經營會計基礎之適當性，以及使桂盟集團繼續經營之能力可能產生重大疑慮之事件或情況是否存在重大不確定性，作出結論。本會計師若認為該等事件或情況

存在重大不確定性，則須於查核報告中提醒合併財務報告使用者注意合併財務報告之相關揭露，或於該等揭露係屬不適當時修正查核意見。本會計師之結論係以截至查核報告日所取得之查核證據為基礎。惟未來事件或情況可能導致桂盟集團不再具有繼續經營之能力。

五、評估合併財務報告（包括相關附註）之整體表達、結構及內容，以及合併財務報告是否允當表達相關交易及事件。

六、對於桂盟集團內組成合併之財務資訊取得足夠及適切之查核證據，以對合併財務報告表示意見。本會計師負責查核案件之指導、監督及執行，並負責形成桂盟集團查核意見。

本會計師與治理單位溝通之事項，包括所規劃之查核範圍及時間，以及重大查核發現（包括於查核過程中所辨認之內部控制顯著缺失）。

本會計師亦向治理單位提供本會計師所隸屬事務所受獨立性規範之人員已遵循會計師職業道德規範中有關獨立性之聲明，並與治理單位溝通所有可能被認為會影響會計師獨立性之關係及其他事項（包括相關防護措施）。

本會計師從與治理單位溝通之事項中，決定對桂盟集團民國 106 年度合併財務報告查核之關鍵查核事項。本會計師於查核報告中敘明該等事項，除非法令不允許公開揭露特定事項，或在極罕見情況下，本會計師決定不於查核報告中溝通特定事項，因可合理預期此溝通所產生之負面影響大於所增進之公眾利益。

勤業眾信聯合會計師事務所

會計師　廖鴻儒　　會計師　楊朝欽

金融監督管理委員會核准文號
金管證審字第 0990031652 號

金融監督管理委員會核准文號
金管證審字第 1060023872 號

中華民國 107 年 3 月 13 日

桂盟國際股份有限公司及子公司

合併資產負債表

民國106年及105年12月31日

單位：新台幣千元

代碼	資產	106年12月31日 金額	%	105年12月31日 金額	%
	流動資產				
1100	現金及約當現金（附註四及六）	$ 2,015,503	20	$ 1,608,745	19
1125	備供出售金融資產－流動（附註四及七）	-	-	10,000	-
1150	應收票據（附註四、八及三二）	101,293	1	33,557	-
1170	應收帳款淨額（附註四、五、八及三一）	896,159	9	607,232	7
1180	應收帳款－關係人（附註四、八及三二）	41,003	-	96,639	1
1220	本期所得稅資產（附註四及二五）	6,773	-	2,526	-
130X	存貨（附註四及九）	933,457	9	639,936	8
1476	其他金融資產－流動（附註十）	8,337	-	400,251	5
1479	其他流動資產（附註十一、十八及三二）	268,161	3	178,655	2
11XX	流動資產合計	4,270,686	42	3,577,541	42
	非流動資產				
1550	採用權益法之投資（附註四及十二）	11,268	-	11,516	-
1600	不動產、廠房及設備（附註四、十三及三二）	3,171,827	32	2,958,734	35
1760	投資性不動產（附註四及十四）	34,620	-	-	-
1805	商譽（附註四、五、十六及二七）	1,219,715	12	740,675	9
1821	其他無形資產（附註四及十七）	145,933	2	101,905	1
1840	遞延所得稅資產（附註四、五及二五）	132,572	1	109,269	1
1980	其他金融資產－非流動（附註十）	10,098	-	10,163	-
1985	長期預付租賃款（附註十八）	962,054	10	1,010,466	12
1990	其他非流動資產（附註十一）	112,799	1	44,591	-
15XX	非流動資產合計	5,800,886	58	4,987,319	58
1XXX	資產總計	$10,071,572	100	$ 8,564,860	100

代碼	負債及權益	106年12月31日 金額	%	105年12月31日 金額	%
	流動負債				
2100	短期借款（附註十九）	$ 1,140,247	11	$ 2,355,426	28
2110	應付短期票券（附註十九）	324,765	3	239,826	3
2150	應付票據（附註二十）	36,453	-	31,283	-
2170	應付帳款（附註二十）	272,005	3	210,921	3
2180	應付帳款－關係人（附註二十及三二）	16,989	-	11,486	-
2200	其他應付款（附註二一）	260,007	3	200,723	2
2220	其他應付款－關係人（附註三二）	392,590	4	25,158	-
2230	本期所得稅負債（附註四及二五）	154,158	2	96,453	1
2399	其他流動負債（附註二一）	36,163	-	25,919	-
21XX	流動負債合計	2,633,377	26	3,197,195	37
	非流動負債				
2540	長期借款（附註十九）	2,020,000	20	500,000	6
2570	遞延所得稅負債（附註四、五及二五）	560,537	5	584,162	7
2640	淨確定福利負債－非流動（附註四及二二）	67,019	1	57,158	1
2670	其他非流動負債	1,878	-	1,109	-
25XX	非流動負債合計	2,649,434	26	1,142,429	14
2XXX	負債總計	5,282,811	52	4,339,624	51
	歸屬於本公司業主之權益（附註二三）				
3110	普通股股本	1,200,000	12	1,200,000	14
3200	資本公積	1,541,021	15	1,541,021	18
	保留盈餘				
3310	法定盈餘公積	250,180	2	164,522	2
3320	特別盈餘公積	362,881	4	25,041	-
3350	未分配盈餘	1,882,584	19	1,657,317	19
3300	保留盈餘合計	2,495,645	25	1,846,880	21
3400	其他權益	(448,150)	(4)	(362,881)	(4)
31XX	本公司業主之權益合計	4,788,516	48	4,225,020	49
36XX	非控制權益	245	-	216	-
3XXX	權益總計	4,788,761	48	4,225,236	49
	負債及權益總計	$10,071,572	100	$ 8,564,860	100

後附之附註係本合併財務報告之一部分。

董事長：吳盈進　　經理人：吳瑞章　　會計主管：陳泳仁

桂盟國際股份有限公司及子公司

合併綜合損益表

民國 106 年及 105 年 1 月 1 日至 12 月 31 日

單位：新台幣千元

（惟每股盈餘為新台幣元）

代　碼		106年度 金　額	106年度 %	105年度 金　額	105年度 %
4100	銷貨收入淨額（附註三二及三六）	$ 5,050,603	100	$ 4,012,789	100
5110	銷貨成本（附註九、二四及三二）	2,928,157	58	2,220,696	55
5900	營業毛利	2,122,446	42	1,792,093	45
	營業費用（附註二四及三二）				
6100	推銷費用	367,539	7	301,294	8
6200	管理費用	402,054	8	369,131	9
6300	研究發展費用	24,250	1	26,463	1
6000	營業費用合計	793,843	16	696,888	18
6510	其他收益及費損淨額（附註二四及三二）	(9,070)	-	(1,587)	-
6900	營業淨利	1,319,533	26	1,093,618	27
	營業外收入及支出				
7010	其他收入（附註二四及三二）	40,130	1	44,198	1
7020	其他利益及損失（附註二四及二八）	(38,626)	(1)	(21,692)	-
7060	採用權益法之關聯企業損失份額（附註四及十二）	(248)	-	(734)	-
7510	財務成本（附註二四）	(33,610)	-	(40,858)	(1)
7000	營業外收入及支出合計	(32,354)	-	(19,086)	-
7900	稅前淨利	1,287,179	26	1,074,532	27
7950	所得稅費用（附註四及二五）	244,238	5	217,911	6
8200	本年度淨利	1,042,941	21	856,621	21

（接次頁）

（承前頁）

代　碼		106年度 金　額	106年度 %	105年度 金　額	105年度 %
	其他綜合損益（附註二二及二三）				
8310	不重分類至損益之項目：				
8311	確定福利計畫之再衡量數	($ 4,973)	-	($ 268)	-
8349	與不重分類之項目相關之所得稅（附註二五）	845	-	46	-
		(4,128)	-	(222)	-
8360	後續可能重分類至損益之項目				
8361	國外營運機構財務報表換算之兌換差額	(88,455)	(2)	(344,786)	(8)
8399	與可能重分類之項目相關之所得稅（附註二五）	3,167	-	6,946	-
		(85,288)	(2)	(337,840)	(8)
8300	本期其他綜合損益（淨額）	(89,416)	(2)	(338,062)	(8)
8500	本年度綜合損益總額	$ 953,525	19	$ 518,559	13
	淨利歸屬於：				
8610	本公司業主	$ 1,042,893	21	$ 856,581	21
8620	非控制權益	48	-	40	-
8600		$ 1,042,941	21	$ 856,621	21
	綜合損益總額歸屬於：				
8710	本公司業主	$ 953,496	19	$ 518,519	13
8720	非控制權益	29	-	40	-
8700		$ 953,525	19	$ 518,559	13
	每股盈餘（附註二六）				
9710	基　　本	$ 8.69		$ 7.14	
9810	稀　　釋	8.68		7.13	

後附之附註係本合併財務報告之一部分。

董事長：吳盈進　　經理人：吳瑞章　　會計主管：陳泳仁

桂盟國際股份有限公司及子公司

合併權益變動表

民國 106 年及 105 年 1 月 1 日至 12 月 31 日

單位：新台幣千元

（惟每股股利為新台幣元）

代碼		歸屬於本公司業主之權益							非控制權益	權益總計
				保留盈餘			其他權益項目			
		普通股股本	資本公積	法定盈餘公積	特別盈餘公積	未分配盈餘	國外營運機構財務報表換算之兌換差額	合計		
A1	105 年 1 月 1 日餘額	$ 1,200,000	$ 1,541,021	$ 94,528	$ -	$ 1,195,993	($ 25,041)	$ 4,006,501	$ 176	$ 4,006,677
	104 年度盈餘指撥及分配（附註二三）									
B1	法定盈餘公積	-	-	69,994	-	(69,994)	-	-	-	-
B3	特別盈餘公積	-	-	-	25,041	(25,041)	-	-	-	-
B5	現金股利－每股 2.5 元	-	-	-	-	(300,000)	-	(300,000)	-	(300,000)
D1	105 年度淨利	-	-	-	-	856,581	-	856,581	40	856,621
D3	105 年度稅後其他綜合損益	-	-	-	-	(222)	(337,840)	(338,062)	-	(338,062)
D5	105 年度綜合損益總額	-	-	-	-	856,359	(337,840)	518,519	40	518,559
Z1	105 年 12 月 31 日餘額	1,200,000	1,541,021	164,522	25,041	1,657,317	(362,881)	4,225,020	216	4,225,236
	105 年度盈餘指撥及分配（附註二三）									
B1	法定盈餘公積	-	-	85,658	-	(85,658)	-	-	-	-
B3	特別盈餘公積	-	-	-	337,840	(337,840)	-	-	-	-
B5	現金股利－每股 3.25 元	-	-	-	-	(390,000)	-	(390,000)	-	(390,000)
D1	106 年度淨利	-	-	-	-	1,042,893	-	1,042,893	48	1,042,941
D3	106 年度稅後其他綜合損益	-	-	-	-	(4,128)	(85,269)	(89,397)	(19)	(89,416)
D5	106 年度綜合損益總額	-	-	-	-	1,038,765	(85,269)	953,496	29	953,525
Z1	106 年 12 月 31 日餘額	$ 1,200,000	$ 1,541,021	$ 250,180	$ 362,881	$ 1,882,584	($ 448,150)	$ 4,788,516	$ 245	$ 4,788,761

後附之附註係本合併財務報告之一部分。

董事長：吳盈進　　經理人：吳瑞章　　會計主管：陳泳仁

桂盟國際股份有限公司及子公司

合併現金流量表

民國 106 年及 105 年 1 月 1 日至 12 月 31 日

單位：新台幣千元

代　　碼		106 年度	105 年度
	營業活動之現金流量		
A10000	本年度稅前淨利	$ 1,287,179	$ 1,074,532
	收益費損項目：		
A20100	折舊費用	195,248	160,438
A20200	攤銷費用	72,914	86,860
A20300	呆帳費用	7,503	182
A20900	財務成本	33,610	40,858
A21200	利息收入	(17,765)	(23,035)
A22300	採用權益法之關聯企業損失份額	248	734
A22500	處分不動產、廠房及設備損失	9,070	1,587
A23100	處分投資損失	-	153
A23700	非金融資產減損損失	-	1,383
A24100	外幣兌換淨損失（利益）	19,873	(12,150)
A29900	人壽保險現金解約價值增加	-	(145)
A30000	營業資產及負債之淨變動數		
A31130	應收票據	86,017	(1,900)
A31150	應收帳款	(197,063)	(12,061)
A31160	應收帳款－關係人	70,653	60,728
A31180	其他應收款－關係人	12,847	(1,618)
A31200	存　　貨	(204,935)	(11,506)
A31240	其他流動資產	(64,658)	(56,685)
A32130	應付票據	3,287	(2,112)
A32150	應付帳款	19,521	40,312
A32160	應付帳款－關係人	(65,352)	(62,627)
A32180	其他應付款	(13,402)	13,888
A32190	其他應付款－關係人	(41,158)	(9,371)
A32230	其他流動負債	4,858	8,429
A32240	淨確定福利負債	9,861	13,117
A33000	營運產生之現金流入	1,228,356	1,309,991
A33500	支付之所得稅	(240,545)	(218,307)
AAAA	營業活動之淨現金流入	987,811	1,091,684
	投資活動之現金流量		
B00300	取得備供出售金融資產	-	(10,000)
B00400	處分備供出售金融資產價款	10,000	-

（接次頁）

（承前頁）

代　　碼		106 年度	105 年度
B01800	取得採用權益法之投資	$ -	($ 12,250)
B02200	收購子公司（附註二七）	(432,561)	(2,027,032)
B02300	處分子公司股權淨現金流出數（附註二八）	-	(293)
B02700	購置不動產、廠房及設備	(478,479)	(168,542)
B02800	處分不動產、廠房及設備價款	7,069	2,930
B03700	存出保證金增加	400	(910)
B03800	存出保證金減少	-	935
B04500	購置無形資產	(1,216)	(1,249)
B06500	其他金融資產增加	-	(101,673)
B06600	其他金融資產減少	391,914	2,016
B07300	長期預付租賃款增加	-	(158,854)
B07500	收取之利息	16,508	23,985
BBBB	投資活動之淨現金流出	(486,365)	(2,450,937)
	籌資活動之現金流量		
C00100	短期借款增加	6,292,699	6,328,597
C00200	短期借款減少	(7,508,869)	(4,471,889)
C00500	應付短期票券增加	1,273,332	449,691
C00600	應付短期票券減少	(1,188,393)	(209,865)
C01600	舉借長期借款	4,062,000	1,389,850
C01700	償還長期借款	(2,542,000)	(1,639,850)
C03000	收取存入保證金	228	-
C04500	發放現金股利	(390,000)	(300,000)
C05600	支付之利息	(32,133)	(40,400)
CCCC	籌資活動之淨現金流入（流出）	(33,136)	1,506,134
DDDD	匯率變動對現金及約當現金之影響	(61,552)	(98,391)
EEEE	現金及約當現金增加數	406,758	48,490
E00100	年初現金及約當現金餘額	1,608,745	1,560,255
E00200	年底現金及約當現金餘額	$ 2,015,503	$ 1,608,745

後附之附註係本合併財務報告之一部分。

董事長：吳盈進　　經理人：吳瑞章　　會計主管：陳泳仁

桂盟國際股份有限公司及子公司

合併財務報告附註

民國 106 年及 105 年 1 月 1 日至 12 月 31 日

（除另註明外，金額以新台幣千元為單位）

一、公司沿革

桂盟國際股份有限公司（以下簡稱「本公司」）設立於 78 年 4 月，原名訊康科技公司，於 101 年 7 月更名為目前之名稱，主要業務為各種鏈條、汽機車零件、自行車零件之買賣與進出口業務。

本公司股票於 82 年 8 月奉准公開發行，並自 84 年 12 月起於財團法人中華民國證券櫃檯買賣中心掛牌買賣。

本合併財務報告係以本公司之功能性貨幣新台幣表達。

二、通過財務報告之日期及程序

本合併財務報告於 107 年 3 月 13 日經董事會通過。

三、新發布及修訂準則及解釋之適用

(一) 首次適用修正後之證券發行人財務報告編製準則及經金融監督管理委員會（以下稱「金管會」）認可並發布生效之國際財務報導準則（IFRS）、國際會計準則（IAS）、解釋（IFRIC）及解釋公告（SIC）（以下稱「IFRSs」）

除下列說明外，適用修正後之證券發行人財務報告編製準則及金管會認可並發布生效之 IFRSs 將不致造成合併公司會計政策之重大變動：

證券發行人財務報告編製準則之修正

該修正除配合金管會認可並發布生效之 IFRSs 新增若干會計項目及非金融資產減損揭露規定外，另配合國內實施 IFRSs 情形，強調若干認列與衡量規定，並新增關係人交易及商譽等揭露。

該修正規定，其他公司或機構與合併公司之董事長或總經理為同一人，或具有配偶或二親等以內關係者，除能證明不具控制或重大影響者外，係屬實質關係人。此外，該修正規定應

揭露與合併公司進行交易之關係人名稱及關係，若單一關係人交易金額或餘額達合併公司各該項交易總額或餘額 10%以上者，應按關係人名稱單獨列示。

此外，若被收購公司於合併後之實際營運情形與收購時之預期效益有重大差異者，該修正規定應附註揭露。

106 年追溯適用前述修正時，係增加關係人交易之揭露，請參閱附註三二。

(二) 107 年適用之證券發行人財務報告編製準則及金管會認可之 IFRSs

新發布／修正／修訂準則及解釋	IASB 發布之生效日（註 1）
「2014-2016 週期之年度改善」	註 2
IFRS 2 之修正「股份基礎給付交易之分類與衡量」	2018 年 1 月 1 日
IFRS 4 之修正「於 IFRS 4『保險合約』下 IFRS 9『金融工具』之適用」	
IFRS 9「金融工具」	2018 年 1 月 1 日
IFRS 9 及 IFRS 7 之修正「強制生效日及過渡揭露」	2018 年 1 月 1 日
IFRS 15「客戶合約之收入」	2018 年 1 月 1 日
IFRS 15 之修正「IFRS 15 之闡釋」	2018 年 1 月 1 日
IAS 7 之修正「揭露倡議」	2017 年 1 月 1 日
IAS 12 之修正「未實現損失之遞延所得稅資產之認列」	2017 年 1 月 1 日
IAS 40 之修正「投資性不動產之轉換」	2018 年 1 月 1 日
IFRIC 22「外幣交易與預收付對價」	2018 年 1 月 1 日

註 1：除另註明外，上述新發布／修正／修訂準則或解釋係於各該日期以後開始之年度期間生效。

註 2：IFRS 12 之修正係追溯適用於 2017 年 1 月 1 日以後開始之年度期間；IAS 28 之修正係追溯適用於 2018 年 1 月 1 日以後開始之年度期間。

1. IFRS 9「金融工具」及相關修正

金融資產之分類、衡量與減損

就金融資產方面，所有原屬於IAS 39「金融工具：認列與衡量」範圍內之金融資產後續衡量係以攤銷後成本衡量或以公允價值衡量。IFRS 9對金融資產之分類規定如下。

合併公司投資之債務工具，若其合約現金流量完全為支付本金及流通在外本金金額之利息，分類及衡量如下：

(1) 以收取合約現金流量為目的之經營模式而持有該金融資產，則該金融資產係以攤銷後成本衡量。此類金融資產後續係按有效利率認列利息收入於損益，並持續評估減損，減損損益認列於損益。

(2) 藉由收取合約現金流量與出售金融資產而達成目的之經營模式而持有該金融資產，則該金融資產係以透過其他綜合損益按公允價值衡量。此類金融資產後續係按有效利率認列利息收入於損益，並持續評估減損，減損損益與兌換損益亦認列於損益，其他公允價值變動則認列於其他綜合損益。於該金融資產除列或重分類時，原先累積於其他綜合損益之公允價值變動應重分類至損益。

合併公司投資非屬前述條件之金融資產，係以公允價值衡量，公允價值變動認列於損益。惟合併公司得選擇於原始認列時，將非持有供交易之權益投資指定為透過其他綜合損益按公允價值衡量。此類金融資產除股利收益認列於損益外，其他相關利益及損失係認列於其他綜合損益，後續無須評估減損，累積於其他綜合損益之公允價值變動亦不重分類至損益。

IFRS 9採用「預期信用損失模式」認列金融資產之減損。以攤銷後成本衡量之金融資產、透過其他綜合損益按公允價值衡量之債務工具投資、應收租賃款、IFRS 15「客戶合約之收入」產生之合約資產或放款承諾及財務保證合

約，應認列備抵損失。若金融資產之信用風險自原始認列後並未顯著增加，則備抵損失係按未來12個月之預期信用損失衡量。若金融資產之信用風險自原始認列後已顯著增加且非低信用風險，則備抵損失係按剩餘存續期間之預期信用損失衡量。但未包括重大財務組成部份之應收帳款必須按存續期間之預期信用損失衡量備抵損失。

此外，原始認列時已有信用減損之金融資產，合併公司考量原始認列時之預期信用損失以計算信用調整後之有效利率，後續備抵損失則按後續預期信用損失累積變動數衡量。

合併公司評估對於應收帳款將適用簡化作法，以存續期間預期信用損失衡量備抵損失。合併公司評估債務工具投資與財務保證合約之信用風險自原始認列後是否顯著增加，以決定將採12個月或存續期間預期信用損失衡量備抵損失。合併公司預期適用IFRS 9預期信用損失模式將使金融資產之信用損失更早認列。

合併公司選擇於適用IFRS 9金融資產之分類、衡量與減損規定時不重編106年度比較資訊，首次適用之累積影響數將認列於首次適用日，並將揭露適用IFRS 9之分類變動及調節資訊。追溯適用IFRS 9金融資產分類、衡量與減損規定，對合併公司107年1月1日資產、負債及權益預計並無重大影響。

2. IAS 40 之修正「投資性不動產之轉換」

該修正釐清，合併公司僅當不動產符合（或不再符合）投資性不動產定義，且有用途改變證據時，始應將不動產轉入或轉出投資性不動產。僅因管理階層對不動產使用意圖之改變不能作為用途改變之證據。此外，該修正釐清用途改變之證據不限於IAS 40所列之情形。

3. IFRS 15「客戶合約之收入」及相關修正

IFRS 15係規範來自客戶合約之收入認列原則，該準則將取代IAS 18「收入」、IAS 11「建造合約」及相關解釋。

合併公司於適用IFRS 15時，係以下列步驟認列收入：

(1) 辨認客戶合約；

(2) 辨認合約中之履約義務；

(3) 決定交易價格；

(4) 將交易價格分攤至合約中之履約義務；及

(5) 於滿足履約義務時認列收入。

合併公司選擇僅對107年1月1日尚未完成之合約追溯適用IFRS 15，相關累積影響數將調整於該日保留盈餘。

此外，合併公司將揭露107年若仍繼續適用現行會計處理，其與適用IFRS 15之差異說明。

追溯適用IFRS 15對合併公司107年1月1日資產、負債及權益預計並無重大影響。

除上述影響外，截至本合併財務報告通過發布日止，合併公司評估其他準則、解釋之修正將不致對財務狀況與財務績效造成重大影響。

(三) IASB已發布但尚未經金管會認可並發布生效之IFRSs

新發布／修正／修訂準則及解釋	IASB發布之生效日（註1）
「2015-2017週期之年度改善」	2019年1月1日
IFRS9之修正「具負補償之提前還款特性」	2019年1月1日(註2)
IFRS10及IAS28之修正「投資者與其關聯企業或合資間之資產出售或投入」	未定
IFRS16「租賃」	2019年1月1日(註3)
IFRS17「保險合約」	2021年1月1日
IAS19之修正「計畫修正、縮減或清償」	2019年1月1日(註4)
IAS28之修正「對關聯企業及合資之長期權益」	2019年1月1日
IFRIC23「所得稅之不確定性之處理」	2019年1月1日

註1：除另註明外，上述新發布／修正／修訂準則或解釋係於各該日期以後開始之年度期間生效。

註2：金管會允許合併公司得選擇提前於107年1月1日適用此項修正。

註3：金管會於106年12月19日宣布我國企業應自108年1月1日適用IFRS16。

註4：2019年1月1日以後發生之計畫修正、縮減或清償適用此項修正。

1. IFRS16「租賃」

IFRS16係規範租賃之會計處理，該準則將取代IAS17「租賃」及相關解釋。

於適用IFRS16時，若合併公司為承租人，除低價值標的資產租賃及短期租賃得選擇採用類似IAS17之營業租賃處理外，其他租賃皆應於個體資產負債表上認列使用權資產及租賃負債。個體綜合損益表應分別表達使用權資產之折舊費用及租賃負債按有效利息法所產生之利息費用。在個體現金流量表中，償付租賃負債之本金金額及支付利息部分均表達為籌資活動。

對於合併公司為出租人之會計處理預計無重大影響。

IFRS16生效時，合併公司得選擇追溯適用至比較期間或將首次適用之累積影響數認列於首次適用日。

2. IFRIC23「所得稅之不確定性之處理」

IFRIC23釐清當所得稅處理存在不確定性時，合併公司須假設稅務主管機關將可取具所有相關資料進行審查，若判斷其申報之所得稅處理很有可能被稅務主管機關接受，合併公司對於課稅所得、課稅基礎、未使用課稅損失、未使用課稅抵減及稅率之決定必須與申報所得稅時所採用之所得稅處理一致。若稅務主管機關並非很有可能接受申報之所得稅處理，合併公司須採最可能金額或預期值（應採兩者中較能預測不確定性最終結果之方法）評估。若事實及情況改變，合併公司須重評估其判斷與估計。

合併公司得在不使用後見之明之前提下追溯適用IFRIC23並重編比較期間資訊，或將首次適用之累積影響數認列於首次適用日。

除上述影響外，截至本合併財務報告通過發布日止，合併公司仍持續評估其他準則、解釋之修正對財務狀況與財務績效之影響，相關影響待評估完成時予以揭露。

四、重大會計政策之彙總說明

(一) 遵循聲明

本合併財務報告係依照證券發行人財務報告編製準則及經金管會認可之 IFRSs 編製。

(二) 編製基礎

除按公允價值衡量之金融工具外，本合併財務報告係依歷史成本基礎編製。

公允價值衡量依照相關輸入值之可觀察程度及重要性分為第 1 等級至第 3 等級：

1. 第 1 等級輸入值：係指於衡量日可取得之相同資產或負債於活絡市場之報價（未經調整）。
2. 第 2 等級輸入值：係指除第 1 等級之報價外，資產或負債直接（亦即價格）或間接（亦即由價格推導而得）之可觀察輸入值。
3. 第 3 等級輸入值：係指資產或負債之不可觀察之輸入值。

(三) 資產與負債區分流動與非流動之標準

流動資產包括：

1. 主要為交易目的而持有之資產；
2. 預期於資產負債表日後 12 個月內實現之資產；及
3. 現金及約當現金（但不包括於資產負債表日後逾 12 個月用以交換或清償負債而受到限制者）。

流動負債包括：

1. 主要為交易目的而持有之負債；
2. 於資產負債表日後 12 個月內到期清償之負債，以及

3. 不能無條件將清償期限遞延至資產負債表日後至少12個月之負債。

非屬上述流動資產或流動負債者，係分類為非流動資產或非流動負債。

(四) 合併基礎

本合併財務報告係包含本公司及由本公司所控制個體（子公司）之財務報告。合併綜合損益表已納入被收購或被處分子公司於當期自收購日起或至處分日止之營運損益。子公司之財務報告已予調整，以使其會計政策與合併公司之會計政策一致。於編製合併財務報告時，各個體間之交易、帳戶餘額、收益及費損已全數予以銷除。

子公司之綜合損益總額係歸屬至本公司業主及非控制權益，即使非控制權益因而成為虧損餘額。

當合併公司對子公司所有權權益之變動未導致喪失控制者，係作為權益交易處理。合併公司及非控制權益之帳面金額已予調整，以反映其於子公司相對權益之變動。非控制權益之調整金額與所支付或收取對價之公允價值間之差額，係直接認列為權益且歸屬於本公司業主。

子公司明細、持股比率及營業項目，參閱附註十五、附表五及六。

(五) 企業合併

企業合併係採收購法處理。收購相關成本於成本發生及勞務取得當期列為費用。

商譽係按移轉對價之公允價值、被收購者之非控制權益金額以及收購者先前已持有被收購者之權益於收購日之公允價值之總額，超過收購日所取得可辨認資產及承擔負債之淨額衡量。

(六) 外　　幣

各個體編製財務報告時，以個體功能性貨幣以外之貨幣（外幣）交易者，依交易日匯率換算為功能性貨幣記錄。

外幣貨幣性項目於每一資產負債表日以收盤匯率換算。因

交割貨幣性項目或換算貨幣性項目產生之兌換差額，於發生當期認列於損益。

以公允價值衡量之外幣非貨幣性項目係以決定公允價值當日之匯率換算，所產生之兌換差額列為當期損益，惟屬公允價值變動認列於其他綜合損益者，其產生之兌換差額列於其他綜合損益。

以歷史成本衡量之外幣非貨幣性項目係以交易日之匯率換算，不再重新換算。

於編製合併財務報告時，國外營運機構（包含營運所在國家或使用之貨幣與本公司不同之子公司）之資產及負債以每一資產負債表日匯率換算為新台幣。收益及費損項目係以當期平均匯率換算，所產生之兌換差額列於其他綜合損益並分別歸屬予本公司業主及非控制權益。

(七) 存　　貨

存貨包括原物料、製成品、在製品及商品。存貨係以成本與淨變現價值孰低衡量，比較成本與淨變現價值時除同類別存貨外係以個別項目為基礎。淨變現價值係指在正常情況下之估計售價減除至完工尚需投入之估計成本及完成出售所需之估計成本後之餘額。存貨成本之計算係採加權平均法。

(八) 投資關聯企業

關聯企業係指合併公司具有重大影響，但非屬子公司之企業。

合併公司對投資關聯企業係採用權益法。

權益法下，投資關聯企業原始依成本認列，取得日後帳面金額係隨合併公司所享有之關聯企業損益及其他綜合損益份額與利潤分配而增減。此外，針對關聯企業權益之變動合併公司可享有關聯企業權益之變動係按持股比例認列。

(九) 不動產、廠房及設備

不動產、廠房及設備係以成本認列，後續以成本減除累計折舊及累計減損損失後之金額衡量。

建造中之不動產、廠房及設備係以成本減除累計減損損失後之金額認列。成本包括專業服務費用及符合資本化條件之借款成本。該等資產於完工並達預期使用狀態時，分類至不動產、廠房及設備之適當類別並開始提列折舊。

自有土地不提列折舊。

不動產、廠房及設備（包含融資租賃所持有之資產）於耐用年限內按直線基礎提列折舊，對每一重大部分則單獨提列折舊。合併公司至少於每一年度結束日對估計耐用年限、殘值及折舊方法進行檢視，並推延適用會計估計變動之影響。

不動產、廠房及設備除列時，淨處分價款與該資產帳面金額間之差額係認列於損益。

(十) 投資性不動產

投資性不動產係為賺取租金或資本增值或兩者兼具而持有之不動產。投資性不動產亦包括目前尚未決定未來用途所持有之土地。

投資性不動產原始以成本（包括交易成本）衡量，後續以成本減除累計折舊及累計減損損失後之金額衡量。投資不動產採直線基礎提列折舊。

投資性不動產除列時，淨處分價款與該資產帳面金額間之差額係認列於損益。

(十一) 商　　譽

企業合併所取得之商譽係依收購日所認列之商譽金額作為成本，後續以成本減除累計減損損失後之金額衡量。

為減損測試之目的，商譽分攤至合併公司預期因該合併綜效而受益之各現金產生單位或現金產生單位群組。

受攤商譽之現金產生單位每年（及有跡象顯示該單位可能已減損時）藉由包含商譽之該單位帳面金額與其可回收金額之比較，進行該單位之減損測試。若分攤至現金產生單位或現金產生單位群組之商譽係當年度企業合併所取得，則該單位或單位群組應於當年度結束前進行減損測試。若受攤商譽之現金產

生單位之可回收金額低於其帳面金額，減損損失係先減少該現金產生單位受攤商譽之帳面金額，次就該單位內其他各資產帳面金額之比例減少各該資產帳面金額。任何減損損失直接認列為當期損失。商譽減損損失不得於後續期間迴轉。

處分受攤商譽現金產生單位內之某一營運時，與該被處分營運有關之商譽金額係包含於營運之帳面金額以決定處分損益。

(十二) 無形資產

1. 單獨取得

單獨取得之有限耐用年限無形資產原始以成本衡量，後續係以成本減除累計攤銷及累計減損損失後之金額衡量。無形資產於耐用年限內按直線基礎進行攤銷，合併公司至少於每一年度結束日對估計耐用年限、殘值及攤銷方法進行檢視，並推延適用會計估計變動之影響。非確定耐用年限無形資產係以成本減除累計減損損失列報。

2. 企業合併所取得

企業合併所取得之無形資產係以收購日之公允價值認列，並與商譽分別認列。後續衡量方式與單獨取得之無形資產相同。

3. 除　　列

無形資產除列時，淨處分價款與該資產帳面金額間之差額係認列於當期損益。

(十三) 有形及無形資產（商譽除外）之減損

合併公司於每一資產負債表日評估是否有任何跡象顯示有形及無形資產（商譽除外）可能已減損。若有任一減損跡象存在，則估計該資產之可回收金額。倘無法估計個別資產之可回收金額，合併公司估計該資產所屬現金產生單位之可回收金額。共用資產係依合理一致基礎分攤至個別現金產生單位。

針對非確定耐用年限及尚未可供使用之無形資產，至少每年及有減損跡象時進行減損測試。

可回收金額為公允價值減出售成本與其使用價值之較高者。個別資產或現金產生單位之可回收金額若低於其帳面金額時，將該資產或現金產生單位之帳面金額調減至其可回收金額，減損損失係認列於損益。

當減損損失於後續迴轉時，該資產或現金產生單位之帳面金額調增至修訂後之可回收金額，惟增加後之帳面金額以不超過該資產或現金產生單位若未於以前年度認列減損損失時所決定之帳面金額（減除攤銷或折舊）。減損損失之迴轉係認列於損益。

(十四) 金融工具

金融資產與金融負債於合併公司成為該工具合約條款之一方時認列於合併資產負債表。

原始認列金融資產與金融負債時，若金融資產或金融負債非屬透過損益按公允價值衡量者，係按公允價值加計直接可歸屬於取得或發行金融資產或金融負債之交易成本衡量。直接可歸屬於取得或發行透過損益按公允價值衡量之金融資產或金融負債之交易成本，則立即認列為損益。

1. 金融資產

金融資產之慣例交易係採交易日會計認列及除列。

(1) 衡量種類

合併公司所持有之金融資產種類為備供出售金融資產與放款及應收款。

A.備供出售金融資產

備供出售金融資產係非衍生金融資產被指定為備供出售，或未被分類為放款及應收款、持有至到期日投資或透過損益按公允價值衡量之金融資產。

備供出售金融資產係按公允價值衡量，備供出售金融資產帳面金額之變動係認列於其他綜合損益，於投資處分或確定減損時重分類為損益。

B.放款及應收款

放款及應收款（包括應收帳款、其他應收款、現金及約當現金與其他金融資產）係採用有效利息法按攤銷後成本減除減損損失後之金額衡量，惟短期應收帳款之利息認列不具重大性之情況除外。

約當現金包括自取得日起3個月內、高度流動性、可隨時轉換成定額現金且價值變動風險甚小之定期存款，係用於滿足短期現金承諾。

(2) 金融資產之減損

除透過損益按公允價值之金融資產外，合併公司係於每一資產負債表日評估其他金融資產是否有減損客觀證據，當有客觀證據顯示，因金融資產原始認列後發生之單一或多項事項，致使金融資產之估計未來現金流量受損失者，該金融資產即已發生減損。

按攤銷後成本列報之金融資產，如應收帳款，該資產經個別評估未有客觀減損證據，另再集體評估減損。應收款集體存在之客觀減損證據可能包含合併公司過去收款經驗、集體超過平均授信期間30天之延遲付款增加情況，以及與應收款拖欠有關之可觀察全國性或區域性經濟情勢變化。

按攤銷後成本列報之金融資產之減損損失金額係該資產帳面金額與估計未來現金流量按該金融資產原始有效利率折現之現值間之差額。

按攤銷後成本列報之金融資產於後續期間減損損失金額減少，且經客觀判斷該減少與認列減損後發生之事項有關，則先前認列之減損損失直接或藉由調整備抵帳戶予以迴轉認列於損益，惟該迴轉不得使金融資產帳面金額超過若未認列減損情況下於迴轉日應有之攤銷後成本。

當備供出售金融資產發生減損時，原先已認列於

其他綜合損益之累計損失金額將重分類至損益。

所有金融資產之減損損失係直接自金融資產之帳面金額中扣除，惟應收帳款係藉由備抵帳戶調降其帳面金額。當判斷應收帳款無法收回時，係沖銷備抵帳戶。原先已沖銷而後續收回之款項則貸記備抵帳戶。除因應收帳款無法收回而沖銷備抵帳戶外，備抵帳戶帳面金額之變動認列於損益。

(3) 金融資產之除列

合併公司僅於對來自金融資產現金流量之合約權利失效，或已移轉金融資產且該資產所有權之幾乎所有風險及報酬已移轉予其他企業時，始將金融資產除列。

於一金融資產整體除列時，其帳面金額與所收取對價加計已認列於其他綜合損益之任何累計利益或損失之總和間之差額係認列於損益。

2. 金融負債

(1) 後續衡量

所有金融負債係以有效利息法按攤銷後成本衡量。

(2) 金融負債之除列

除列金融負債時，其帳面金額與所支付對價（包含任何所移轉之非現金資產或承擔之負債）間之差額認列為損益。

(十五) 收入認列

收入係按已收或應收對價之公允價值衡量，並扣除估計之客戶退貨、折扣及其他類似之折讓。銷貨退回係依據以往經驗及其他攸關因素合理估計未來之退貨金額提列。

1. 商品之銷售

銷售商品係於下列條件完全滿足時認列收入：

(1) 合併公司已將商品所有權之重大風險及報酬移轉予買方；

(2) 合併公司對於已經出售之商品既不持續參與管理，亦未維持有效控制；

(3) 收入金額能可靠衡量；

(4) 與交易有關之經濟效益很有可能流入合併公司；及

(5) 與交易有關之已發生或將發生之成本能可靠衡量。

2. 利息收入

金融資產之利息收入係於經濟效益很有可能流入合併公司，且收入金額能可靠衡量時認列。利息收入係依時間之經過按流通在外本金與所適用之有效利率採應計基礎認列。

(十六) 租　　賃

當租賃條款係移轉附屬於資產所有權之幾乎所有風險與報酬予承租人，則將其分類為融資租賃。所有其他租賃則分類為營業租賃。

1. 合併公司為出租人

營業租賃之租賃收益係按直線基礎於相關租賃期間內認列為收益。

2. 合併公司為承租人

營業租賃給付係按直線基礎於租賃期間內認列為費用。

(十七) 政府補助

政府補助僅於可合理確信合併公司將遵循政府補助所附加之條件，且將可收到該項補助時，始予以認列。

政府補助係於其意圖補償之相關成本於合併公司認列為費用之期間內，按有系統之基礎認列於損益。以合併公司應購買、建造或其他方式取得非流動資產為條件之政府補助係認列為遞

延收入，並以合理且有系統之基礎於相關資產耐用年限期間轉列損益。

若政府補助係用於補償已發生之費用或損失，或係以給與合併公司立即財務支援為目的且無未來相關成本，則於其可收取之期間認列於損益。

(十八) 員工福利

1. 短期員工福利

短期員工福利相關負債係以換取員工服務而預期支付之非折現金額衡量。

2. 退職後福利

確定提撥退休計畫之退休金係於員工提供服務期間將應提撥之退休金數額認列為費用。

確定福利退休計畫之確定福利成本（含服務成本、淨利息及再衡量數）係採預計單位福利法精算。服務成本（含當期服務成本）及淨確定福利負債（資產）淨利息於發生時認列為員工福利費用。再衡量數（含精算損益及扣除利息後之計畫資產報酬）於發生時認列於其他綜合損益並列入保留盈餘，後續期間不重分類至損益。

淨確定福利負債（資產）係確定福利退休計畫之提撥短絀（剩餘）。淨確定福利資產不得超過從該計畫退還提撥金或可減少未來提撥金之現值。

(十九) 所 得 稅

所得稅費用係當期所得稅及遞延所得稅之總和。

1. 當期所得稅

依所得稅法規定計算之未分配盈餘加徵10%所得稅列為股東會決議年度之所得稅費用。

以前年度應付所得稅之調整，列入當期所得稅。

2. 遞延所得稅

遞延所得稅係依合併財務報表帳載資產及負債帳面金額與計算課稅所得之課稅基礎二者所產生之暫時性差異計

算。遞延所得稅負債一般係就所有應課稅暫時性差異予以認列，而遞延所得稅資產則於很有可能有課稅所得以供可減除暫時性差異、虧損扣抵或研究發展等支出所產生之所得稅抵減使用時認列。

與投資子公司相關之應課稅暫時性差異皆認列遞延所得稅負債，惟合併公司若可控制暫時性差異迴轉之時點，且該暫時性差異很有可能於可預見之未來不會迴轉者除外。與此類投資有關之可減除暫時性差異，僅於其很有可能有足夠課稅所得用以實現暫時性差異，且於可預見之未來預期將迴轉的範圍內，予以認列遞延所得稅資產。

遞延所得稅資產之帳面金額於每一資產負債表日予以重新檢視，並針對已不再很有可能有足夠之課稅所得以供其回收所有或部分資產者，調減帳面金額。原未認列為遞延所得稅資產者，亦於每一資產負債表日予以重新檢視，並在未來很有可能產生課稅所得以供其回收所有或部分資產者，調增帳面金額。

遞延所得稅資產及負債係以預期負債清償或資產實現當期之稅率衡量，該稅率係以資產負債表日已立法或已實質性立法之稅率及稅法為基礎。遞延所得稅負債及資產之衡量係反映合併公司於資產負債表日預期回收或清償其資產及負債帳面金額之方式所產生之租稅後果。

3. 當期及遞延所得稅

當期及遞延所得稅係認列於損益，惟與認列於其他綜合損益或直接計入權益之項目相關之當期及遞延所得稅係分別認列於其他綜合損益或直接計入權益。若當期所得稅或遞延所得稅係自企業合併所產生，其所得稅影響數納入企業合併之會計處理。

五、重大會計判斷、估計及假設不確定性之主要來源

合併公司於採用會計政策時，對於不易自其他來源取得相關資訊者，管理階層必須基於歷史經驗及其他攸關之因素作出相關之判斷、估計及假設。實際結果可能與估計有所不同。

管理階層將持續檢視估計與基本假設。若估計之修正僅影響當期，則於修正當期認列；若會計估計之修正同時影響當期及未來期間，則於修正當期及未來期間認列。

(一) 應收帳款之估計減損

當有客觀證據顯示減損跡象時，合併公司會考量未來現金流量之估計。減損損失之金額係以該資產之帳面金額及估計未來現金流量（排除尚未發生之未來信用損失）按該金融資產之原始有效利率折現之現值間的差額衡量。若未來實際現金流量少於預期，可能會產生重大減損損失。

(二) 商譽減損估計

決定商譽是否減損時，須估計分攤到商譽之現金產生單位之使用價值。為計算使用價值，管理階層應估計預期自現金產生單位所產生之未來現金流量，並決定計算現值所使用之適當折現率。若實際現金流量少於預期，可能會產生重大減損損失。

(三) 所 得 稅

截至 106 年及 105 年 12 月 31 日止，與未使用課稅損失有關之遞延所得稅資產帳面金額分別為 132,572 千元及 109,269 千元。遞延所得稅資產之可實現性主要視未來能否有足夠之獲利或應課稅暫時性差異而定。若未來實際產生之獲利少於預期，可能會產生重大遞延所得稅資產之迴轉，該等迴轉係於發生期間認列為損益。為持續拓展本公司之營運規模及支應海外轉投資公司之營運資金需求，本公司管理階層決定中國及美國地區子公司之未分配盈餘與歐洲地區子公司之部分未分配盈餘優先做永久性再投資，是以上述子公司之未分配盈餘並未估列遞延所得稅負債。若未來盈餘實際匯回，可能會產生重大遞延所得稅負債之認列，該等認列係於發生期間認列為損益。

六、現金及約當現金

	106年12月31日	105年12月31日
庫存現金及週轉金	$ 1,861	$ 1,917
銀行支票及活期存款	1,043,531	831,475
約當現金		
原始到期日在3個月以內之		
銀行定期存款	970,111	502,058
附買回債券	-	273,295
	$ 2,015,503	$ 1,608,745

銀行定期存款及附買回債券於資產負債表日之市場利率區間如下：

	106年12月31日	105年12月31日
銀行定期存款	1.1%～3.9%	1.3%～5%
附買回債券	-	0.35%

七、備供出售金融資產

	106年12月31日	105年12月31日
流　　動		
國內基金受益憑證	$ -	$ 10,000

八、應收票據及應收帳款

	106年12月31日	105年12月31日
應收票據		
因營業而發生	$ 102,871	$ 33,557
減：備抵呆帳	1,578	-
	$ 101,293	$ 33,557
應收帳款		
應收帳款	$ 911,678	$ 613,364
減：備抵呆帳	15,519	6,132
	$ 896,159	$ 607,232
應收帳款－關係人	$ 41,003	$ 96,639

合併公司對商品銷售之平均授信期間為月結30至90天。於決定應收帳款可回收性時，合併公司考量應收帳款自原始授信日至資產負債表日信用品質之任何改變。由於歷史經驗顯示逾期超過120天以上之應收帳款無法回收，合併公司對於帳齡逾期超過120天以上之應收

帳款認列50%～100%備抵呆帳，對於帳齡逾期在30天至120天之間之應收帳款，其備抵呆帳係參考交易對方過去拖欠記錄及分析其目前財務狀況，以估計無法回收之金額。

在接受新客戶時，合併公司係採預收貨款，再依合併公司內部之信用評等表評估該潛在客戶之信用品質並設定該客戶之信用額度。客戶之信用額度及評等每年定期檢視。

於資產負債表日已逾期但合併公司尚未認列備抵呆帳之應收帳款，因其信用品質並未重大改變，合併公司管理階層認為仍可回收其金額，合併公司對該等應收帳款並未持有任何擔保品或其他信用增強保障。此外，合併公司亦不具有將應收帳款及對相同交易對方之應付帳款互抵之法定抵銷權。

應收帳款之帳齡分析如下：

	106年12月31日	105年12月31日
0～60天	$ 938,296	$ 704,354
61～90天	3,246	1,262
91～120天	1,032	47
121天以上	10,107	4,340
合　　計	$ 952,681	$ 710,003

以上係以逾期天數為基準進行之帳齡分析。

已逾期但未減損應收帳款之帳齡分析如下：

	106年12月31日	105年12月31日
30天內	$ 31,743	$ 27,940
31至60天	187	-
	$ 31,930	$ 27,940

以上係以逾期天數為基準進行之帳齡分析。

應收款項之備抵呆帳變動資訊如下：

	個別評估減損損失 應收帳款	群組評估減損損失 應收票據	群組評估減損損失 應收帳款	合計
105年1月1日餘額	$ 1,144	$ -	$ 3,573	$ 4,717
子公司首次併入影響數	-	-	2,044	2,044
加：本年度提列(迴轉)呆帳費用	564	-	(382)	182
匯率影響數	(136)	-	(675)	(811)
105年12月31日餘額	1,572	-	4,560	6,132
子公司首次併入影響數	-	-	3,483	3,483
加：本年度提列呆帳費用	497	1,572	5,434	7,503
匯率影響數	(292)	6	265	(21)
106年12月31日餘額	$ 1,777	$ 1,578	$ 13,742	$ 17,097

九、存　　貨

	106年12月31日	105年12月31日
商　　品	$ 37,544	$ 33,196
製成品	460,987	256,988
在製品	172,517	139,707
原物料	262,409	210,045
	$ 933,457	$ 639,936

106年及105年度與存貨相關之銷貨成本包括項目列示如下：

	106年12月31日	105年12月31日
銷貨成本	$ 2,955,183	$ 2,225,996
存貨跌價、報廢及呆滯損失	-	1,383
下腳收入	(27,026)	(6,683)
	$ 2,928,157	$ 2,220,696

十、其他金融資產

	106年12月31日	105年12月31日
流　　動		
原始到期日超過3個月之定期存款	$ 8,337	$ 400,251
非 流 動		
存出保證金	$ 6,854	$ 6,919
人壽保險現金解約價值	3,244	3,244
	$ 10,098	$ 10,163

原始到期日超過3個月之定期存款及受限制定期存款於資產負債表日之市場利率區間如下：

	106年12月31日	105年12月31日
銀行定期存款	4.3%	0.5%～5.3%

十一、其他資產

	106年12月31日	105年12月31日
流　　動		
預付購料款	$ 133,442	$ 82,478
預付租賃款（附註十八）	40,898	30,191
預付款項	29,382	45,785
留抵稅額	20,979	289
其他應收款	18,752	8,010
其　　他	24,708	11,902
	$ 268,161	$ 178,655
非 流 動		
預付設備款	$ 103,128	$ 34,392
其　　他	9,671	10,199
	$ 112,799	$ 44,591

十二、採用權益法之投資

	106年12月31日	105年12月31日
個別不重大之關聯企業		
普絡公司	$ 11,268	$ 11,516

本公司於105年2月出資12,250千元與非關係人共同設立普絡公司，截至106年及105年12月31日止，持股比例皆為49%。

上述關聯企業之業務性質、主要營業場所及公司註冊之國家資訊，請參閱附表五「被投資公司資訊，所在地區…等相關資訊」附表。

個別不重大之關聯企業彙總資訊如下：

	106 年度	105 年度
本公司享有之份額		
繼續營業單位本年度淨利	($ 248)	($ 734)
綜合損益總額	($ 248)	($ 734)

106 及 105 年度採用權益法之投資之損益份額，係依據該關聯企業同期間經會計師查核之財務報告認列。

十三、不動產、廠房及設備

	106 年 12 月 31 日	105 年 12 月 31 日
每一類別之帳面價值		
土　　地	$ 239,087	$ 240,714
建 築 物	2,058,330	2,185,479
機器設備	580,791	425,267
運輸設備	18,914	20,032
租賃改良	5,567	8,262
辦公設備	4,588	5,287
其他設備	71,995	43,153
建造中之不動產	192,555	30,540
	$ 3,171,827	$ 2,958,734

不動產、廠房及設備變動表請參閱附表九。

於 106 年及 105 年度由於並無任何減損跡象，故合併公司並未進行減損評估。

折舊費用係以直線基礎按下列耐用年數計提：

建 築 物	
廠房主建物	25 至 40 年
隔間及改良	3 至 25 年
機器設備	2 至 10 年
運輸設備	3 至 10 年
租賃改良	5 至 15 年
辦公設備	3 至 6 年
其他設備	2 至 15 年

十四、投資性不動產淨額

	建　築　物
成　本	
106年1月1日餘額	$ -
重分類	37,918
淨兌換差額	2,009
106年12月31日餘額	$ 39,927
累計折舊	
106年1月1日餘額	$ -
重分類	3,302
折舊費用	1,863
淨兌換差額	142
106年12月31日餘額	$ 5,307
106年12月31日淨額	$ 34,620

係供出租使用之廠房。

合併公司之投資性不動產之廠房主建物係以直線基礎按10～20年之耐用年限計提折舊。

十五、子公司

本合併財務報告編製主體如下：

投資公司名稱	子公司名稱	業務性質	所持股權百分比 106年12月31日	所持股權百分比 105年12月31日	說明
本公司	桂盟企業公司（台灣桂盟）	各種鏈條、自行車零件及汽機車零件之製造與銷售	100	100	
	KMC Chain Industrial Co., Ltd.（KMC SAMOA）	各種自行車鏈條及配件之銷售	100	100	
	TEC Chains Co., Ltd.（TEC）	各種自行車鏈條及配件之銷售	100	100	
	KMC Chain（Seychelles）Industrial Co., Ltd.（KMC Seychelles）	各種自行車鏈條及配件之銷售	100	100	(二)
	TEC Chains（Seychelles）Co., Ltd.（TEC Seychelles）	各種自行車鏈條及配件之銷售	100	100	(二)
	科恩斯工業公司(科恩斯工業)	鏈條有關之設備、原料買賣及產品設計業務	100	-	(三)
台灣桂盟	KMC(BVI)Holding Co., Ltd.（KMCBVI）	投資業務	100	100	
	KMC Chain Europe B.V.（歐洲桂盟）	各種自行車鏈條及配件之銷售	100	100	
	KMC Chain American Corporation（美國桂盟）	各種自行車鏈條及配件之銷售	100	100	
	P.T. Kuei Meng Chain Indonesia（印尼桂盟）	各種機車鏈條及配件之銷售	99	99	

（接次頁）

投資公司名稱	子公司名稱	業務性質	所持股權百分比 106年12月31日	所持股權百分比 105年12月31日	說明
	桂盟投資(中國)有限公司(中國桂盟)	投資業務	100	100	
KMCBVI	桂盟鏈條（越南）責任有限公司（越南桂盟）	各種鏈條及配件之製造及銷售	100	100	
中國桂盟	超匯桂盟傳動（天津）有限公司（天津桂盟）	各種鏈條及配件之製造及銷售	100	100	
	太倉鈦克國際貿易有限公司（太倉鈦克）	各種自行車鏈條及配件之銷售	100	100	
	蘇州桂盟科恩斯工貿有限公司（蘇州科恩斯）	各種自行車鏈條及配件之銷售	100	100	
	桂盟鏈條(深圳)有限公司(深圳桂盟)	各種鏈條及配件之製造及銷售	100	100	
	超匯桂盟傳動（蘇州）有限公司（蘇州桂盟）	各種鏈條及配件之製造及銷售	100	100	(二)
	深圳市全仕通電子有限公司（深圳全仕通）	車庫門組件之製造及銷售	100	-	(三)
	深圳市科恩斯汽車零配件有限公司（深圳科恩斯）	汽車正時系統零部件之製造與銷售	100	-	(三)
深圳桂盟	深圳市桂盟實業有限公司（桂盟實業）	自行車夾治具之銷售	-	-	(一)
深圳全仕通	深圳市桂盟實業有限公司（深圳桂盟實業）	車庫門組件之銷售	100	-	(三)

(一) 深圳桂盟股東會於105年3月2日決議通過，出售深圳市桂盟實業，並於105年3月9日與關係人深圳全仕通電子有限公司簽訂股份轉讓協議。105年4月1日，買賣雙方已完成股權移轉，是以合併公司對其喪失控制力，參閱附註二八。

(二) 本公司董事會於105年3月10日決議通過，以共計不超過新台幣1,600,000千元（或等值外幣）透過子公司中國桂盟向關係人（董事長相同之公司）取得超匯桂盟傳動（蘇州）有限公司，及由本公司向關係人（董事長相同之公司）取得KMC CHAIN（SEYCHELLES）INDUSTRIAL CO., LTD.及TEC CHAINS（SEYCHELLES）CO., LTD.之100%股權，該等公司主要從事各式自行車鏈條之製造與銷售，並自105年7月起將股權取得日後該等公司之收益及費損納入合併財務報告。上述交易價格係參酌專業機構出具之企業整體股權價值評估報告及獨立會計師出具之交易價格合理性意見書訂定之。

(三) 本公司董事會於106年5月12日決議通過，透過本公司及子公司中國桂盟向關係人及非關係人以不超過新台幣1,000,000千元

（或等值外幣）取得深圳市全仕通電子有限公司（包含其子公司深圳市桂盟實業有限公司）、深圳市科恩斯汽車零配件有限公司及科恩斯工業公司之100%股權，該等公司主要分別從事車庫門開門機系統零部件及汽車正時系統零部件之製造與銷售，並自106年7月起將股權取得日後該等公司之收益及費損納入合併財務報告。上述交易價格係參酌專業機構出具之企業整體股權價值評估報告及獨立會計師出具之交易價格合理性意見書訂定之。

十六、商　　譽

	106年度	105年度
年初餘額	$ 740,675	$ 312,824
合併取得（附註二七）	486,670	448,465
淨兌換差額	(7,630)	(20,614)
年底餘額	$ 1,219,715	$ 740,675

合併公司於各年度結束日對商譽之可回收金額進行減損評估，並以使用價值作為可回收金額之計算基礎。使用價值之計算，係以合併公司未來5年度財務預測之現金流量作為估計基礎，並於106年及105年12月31日分別使用年折現率13.16%及14.62%予以計算，以反映相關現金產生單位之特定風險。

合併公司106年及105年度並未認列任何商譽之減損損失。

十七、其他無形資產

	106年12月31日	105年12月31日
每一類別之帳面金額		
客戶關係	$ 142,892	$ 97,858
電腦軟體	3,041	4,047
	$ 145,933	$ 101,905

	專利權	客戶關係	電腦軟體	合計
成本				
105年1月1日餘額	$ 23,801	$ 230,071	$ 10,720	$ 264,592
合併取得	-	49,535	8,929	58,464
單獨取得	-	-	1,249	1,249
淨兌換差額	-	(4,370)	(419)	(4,789)
105年12月31日餘額	$ 23,801	$ 275,236	$ 20,479	$ 319,516
累計攤銷				
105年1月1日餘額	$ 18,512	$ 122,337	$ 8,934	$ 149,783
合併取得	-	-	6,102	6,102
攤銷費用	5,289	53,480	1,684	60,453
淨兌換差額	-	1,561	(288)	1,273
105年12月31日餘額	$ 23,801	$ 177,378	$ 16,432	$ 217,611
105年12月31日淨額	$ -	$ 97,858	$ 4,047	$ 101,905
成本				
106年1月1日餘額	$ 23,801	$ 275,236	$ 20,479	$ 319,516
合併取得	-	85,920	-	85,920
單獨取得	-	-	1,216	1,216
淨兌換差額	-	1,994	(105)	1,889
106年12月31日餘額	$ 23,801	$ 363,150	$ 21,590	$ 408,541
累計攤銷				
106年1月1日餘額	$ 23,801	$ 177,378	$ 16,432	$ 217,611
攤銷費用	-	43,025	2,176	45,201
淨兌換差額	-	(145)	(59)	(204)
106年12月31日餘額	$ 23,801	$ 220,258	$ 18,549	$ 262,608
106年12月31日淨額	$ -	$ 142,892	$ 3,041	$ 145,933

上述有耐用年限之無形資產係以直線基礎按下列耐用年數計提攤銷費用：

專利權	4.5年
客戶關係	4.5至5年
電腦軟體	2至5年

十八、長期預付租賃款

	106 年度	105 年度
年初餘額	$ 1,040,657	$ 888,826
合併取得	-	91,744
本年度新增	-	158,854
攤銷費用	(26,310)	(26,356)
淨兌換差額	(11,395)	(72,411)
年底餘額	$ 1,002,952	$ 1,040,657

	106 年 12 月 31 日	105 年 12 月 31 日
流動（帳列其他流動資產）	$ 40,898	$ 30,191
非 流 動	962,054	1,010,466
	$ 1,002,952	$ 1,040,657

上述係土地使用權，係以直線基礎按下列耐用年數計提攤銷費用：

越南桂盟	44.5 年
天津桂盟	40.5 年
深圳桂盟	42.5 年
中國桂盟	50 年
蘇州桂盟	35 年

十九、借　　款

(一) 短期借款

	106 年 12 月 31 日	105 年 12 月 31 日
無擔保借款		
信用借款	$ 1,140,247	$ 2,355,426

短期借款之利率於 106 年及 105 年 12 月 31 日分別為 0.70%～1.10%及 0.85%～1.18%。

(二) 應付短期票券

係尚未到期之應付短期票券，相關資訊如下：

106 年 12 月 31 日

保證／承兌機構	票面金額	折價金額	帳面金額	年貼現率
應付商業本票				
萬通票券	$100,000	($ 50)	$ 99,950	1%
中華票券	50,000	(44)	49,956	1.04%
國際票券	50,000	(43)	49,957	1.02%
國際票券	75,000	(54)	74,946	1.02%
兆豐票券	50,000	(44)	49,956	1.04%
	$325,000	($ 235)	$324,765	

105 年 12 月 31 日

保證／承兌機構	票面金額	折價金額	帳面金額	年貼現率
應付商業本票				
國際票券	$100,000	($ 73)	$ 99,927	1.07%
中華票券	40,000	(30)	39,970	1.07%
萬通票券	100,000	(71)	99,929	1.07%
	$240,000	($ 174)	$239,826	

(三) 長期借款

	到期日	重大條款	106 年 12 月 31 日	105 年 12 月 31 日
無擔保借款				
銀行借款	108.06.08	到期還本	$ 400,000	$ -
	108.05.21	到期還本	100,000	-
	108.12.20	到期還本	200,000	-
	108.07.01	到期還本	200,000	-
	108.10.23	到期還本	750,000	-
	108.12.28	到期還本	370,000	-
	107.07.01	到期還本（註）	-	500,000
			$ 2,020,000	$ 500,000

註：已於 106 年 12 月提前清償。

長期借款之利率於 106 年及 105 年 12 月 31 日分別為 0.99%～1.19%及 0.98%～1.21%。

二十、應付票據及帳款

應付票據及帳款皆因營業而產生。進貨之平均賒帳期間為 30 天至 90 天，合併公司訂有財務風險管理政策，以確保所有應付款於預先約定之信用期限內償還。

二一、其他應付款及其他流動負債

	106年12月31日	105年12月31日
其他應付款		
應付薪資及獎金	$ 120,854	$ 112,972
應付促銷費	19,012	15,687
應付員工酬勞	10,814	9,934
應付董監事酬勞	8,000	6,430
應付休假給付	2,106	4,088
應付勞務費	2,095	2,220
應付設備款	10,687	307
其　　他	86,439	49,085
	$ 260,007	$ 200,723
其他流動負債		
預收款項	$ 33,949	$ 19,666
其　　他	2,214	6,253
	$ 36,163	$ 25,919

二二、退職後福利計畫

(一) 確定提撥計畫

合併公司中之本公司及台灣桂盟所適用「勞工退休金條例」之退休金制度，係屬政府管理之確定提撥退休計畫，依員工每月薪資6%提撥退休金至勞工保險局之個人專戶。

合併公司中之越南桂盟之員工於98年度以後，係屬越南政府營運之退休福利計畫成員，該子公司須提撥薪資成本之特定比例至退休福利計畫，以提供該計畫資金。合併公司對於此政府營運之退休福利計畫之義務僅為提撥特定金額。

合併公司中之中國子公司之員工，係屬中國當地政府營運之退休福利計畫成員。該子公司須提撥薪資成本之一定比例至退休福利計畫，以提供該計畫資金。合併公司對於此政府營運之退休福利計畫之義務僅為提撥一定金額。

(二) 確定福利計畫

合併公司中之台灣桂盟依我國「勞動基準法」辦理之退休金制度係屬政府管理之確定福利退休計畫。員工退休金之支付，係根據服務年資及核准退休日前6個月平均工資計算。合

併公司按員工每月薪資總額2%提撥退休金，交由勞工退休準備金監督委員會以該委員會名義存入台灣銀行之專戶，年度終了前，若估算專戶餘額不足給付一年度內預估達到退休條件之勞工，次年度3月底前將一次提撥其差額。該專戶係委託勞動部勞動基金運用局管理，合併公司並無影響投資管理策略之權利。

合併公司中之台灣桂盟之確定福利計畫金額列示如下：

	106年12月31日	105年12月31日
確定福利義務現值	$ 79,356	$ 75,999
計畫資產公允價值	(16,794)	(21,314)
淨確定福利負債	$ 62,562	$ 54,685

淨確定福利負債變動如下：

	確定福利義務現值	計畫資產公允價值	淨確定福利負債
105年1月1日餘額	$ 65,273	($ 23,850)	$ 41,423
服務成本			
當期服務成本	930	-	930
前期服務成本	11,997	-	11,997
利息費用（收入）	899	(331)	568
認列於損益	13,826	(331)	13,495
再衡量數			
計畫資產報酬(除包含於淨利息之金額外)	-	171	171
精算利益－人口統計假設變動	2,831	-	2,831
精算利益－財務假設變動	944	-	944
精算利益－經驗調整	(3,678)	-	(3,678)
認列於其他綜合損益	97	171	268
雇主提撥	-	(501)	(501)
計畫資產支付數	(3,197)	3,197	-
105年12月31日餘額	75,999	(21,314)	54,685
服務成本			
當期服務成本	687	-	687
前期服務成本	2,094	-	2,094
利息費用（收入）	950	(270)	680

（接次頁）

（承前頁）

	確定福利義務現值	計畫資產公允價值	淨確定福利負債
認列於損益	$ 3,731	($ 270)	$ 3,461
再衡量數			
計畫資產報酬(除包含於淨利息之金額外)	-	68	68
精算利益－人口統計假設變動	308	-	308
精算利益－財務假設變動	987	-	987
精算利益－經驗調整	3,610	-	3,610
認列於其他綜合損益	4,905	68	4,973
雇主提撥	-	(557)	(557)
計畫資產支付數	(5,279)	5,279	-
106 年 12 月 31 日餘額	$ 79,356	($ 16,794)	$ 62,562

合併公司因「勞動基準法」之退休金制度暴露於下列風險：

1. 投資風險：勞動部勞動基金運用局透過自行運用及委託經營方式，將勞工退休基金分別投資於國內（外）權益證券與債務證券及銀行存款等標的，惟合併公司之計畫資產得分配金額係以不低於當地銀行 2 年定期存款利率計算而得之收益。
2. 利率風險：政府公債之利率下降將使確定福利義務現值增加，惟計畫資產之債務投資報酬亦會隨之增加，兩者對淨確定福利負債之影響具有部分抵銷之效果。
3. 薪資風險：確定福利義務現值之計算係參考計畫成員之未來薪資。因此計畫成員薪資之增加將使確定福利義務現值增加。

合併公司之確定福利義務現值係由合格精算師進行精算，衡量日之重大假設如下：

	106 年 12 月 31 日	105 年 12 月 31 日
折現率	1.125%	1.250%
薪資預期增加率	2.5%	2.50%

若重大精算假設分別發生合理可能之變動，在所有其他假設維持不變之情況下，將使確定福利義務現值增加（減少）之金額如下：

	106年12月31日	105年12月31日
折現率		
增加0.25%	($ 1,960)	($ 1,960)
減少0.25%	$ 2,032	$ 2,035
薪資預期增加率		
增加0.25%	$ 1,971	$ 1,976
減少0.25%	($ 1,911)	($ 1,913)

由於精算假設可能彼此相關，僅單一假設變動之可能性不大，故上述敏感度分析可能無法反映確定福利義務現值實際變動情形。

	106年12月31日	105年12月31日
預期1年內提撥金額	$ 540	$ 492
確定福利義務平均到期期間	10.1年	10.6年

合併公司中之越南桂盟97年度以前係屬確定給付制，員工退休金之支付，係根據服務年資及辭工前6個月平均工資計算，截至106年及105年12月31日止，認列之淨確定福利負債分別為4,457千元及2,473千元。

二三、權　　益

(一) 股　　本

	106年12月31日	105年12月31日
額定股數（千股）	200,000	200,000
額定股本	$ 2,000,000	$ 2,000,000
已發行且已收足股款之股數（千股）	120,000	120,000
公開發行普通股	$ 1,200,000	$ 712,455
1. 私募普通股	-	36,000
2. 私募普通股	-	451,545
	$ 1,200,000	$ 1,200,000

額定股本中供員工認股權憑證、附認股權特別股或附認股權公司債行使認股權所保留之股本為 16,000 千股。

已發行之普通股每股面額為 10 元，每股享有一表決權及收取股利之權利。

1. 本公司股東常會於 103 年 6 月 24 日決議通過辦理私募現金增資，並經 103 年 7 月 7 日董事會決議私募普通股 3,600 千股，每股 108 元，共計私募 388,800 千元，本次私募增資基準日為 103 年 7 月 21 日，並已完成變更登記，截至 105 年 12 月 31 日尚有私募普通股 36,000 千元，股數 3,600 千股。本公司申請該私募股票補辦公開發行，已於 106 年 12 月 8 日經金管會核准申報生效，並於 107 年 1 月 2 日正式掛牌上櫃買賣。
2. 本公司股東常會於 100 年 6 月 28 日決議通過辦理私募現金增資，並經 100 年 7 月 21 日董事會決議私募普通股 60,000 千股，每股 7.08 元，共計私募 424,800 千元，本次私募增資基準日為 100 年 8 月 4 日，歷經各年度減資彌補虧損及盈餘轉增資後，截至 106 年 12 月 31 日尚有私募普通股 451,545 千元，股數 45,155 千股。本公司申請該私募股票補辦公開發行，已於 106 年 12 月 8 日經金管會核准申報生效，並於 107 年 1 月 2 日正式掛牌上櫃買賣。

本公司上列私募普通股除依證券交易法之規定，原則上三年內不得自由轉讓外，私募普通股之權利義務與本公司已發行普通股相同。

(二) 資本公積

	106 年 12 月 31 日	105 年 12 月 31 日
得用以彌補虧損、發放現金或撥充股本（註）	$ 1,536,427	$ 1,536,427
股票發行溢價		
僅得用以彌補虧損		
認列股份基礎給付轉列股本溢價	4,594	4,594
	$ 1,541,021	$ 1,541,021

註：此類資本公積得用以彌補虧損，亦得於公司無虧損時，用以發放現金或撥充股本，惟撥充股本時每年以實收股本之一定比率為限。

(三) 保留盈餘及股利政策

依 104 年 5 月公司法之修正，股息及紅利之分派限於股東，員工非屬盈餘分派之對象。本公司已於 105 年 6 月 24 日股東常會決議通過修正章程之盈餘分派政策，並於章程中另外訂定員工酬勞之分派政策。

修正後章程之盈餘分派政策規定，本公司年度決算如有盈餘，依法繳納稅捐，彌補累積虧損後，再提 10%為法定盈餘公積，其餘再依法令規定提列或迴轉特別盈餘公積；如尚有餘額，併同累積未分配盈餘，由董事會擬具盈餘分配議案，提請股東會決議分派股東股息紅利修正前後章程之員工及董監事酬勞分派政策，參閱附註二四之(七)員工酬勞及董監事酬勞。

法定盈餘公積應提撥至其餘額達公司實收股本總額時為止。法定盈餘公積得用以彌補虧損。公司無虧損時，法定盈餘公積超過實收股本總額 25%之部分除得撥充股本外，尚得以現金分配。

本公司依金管證發字第 1010012865 號函、金管證發字第 1010047490 號函、金管證發字第 1030006415 號函及「採用國際財務報導準則（IFRSs）後，提列特盈餘公積之適用疑義問答」等規定提列及迴轉特別盈餘公積。

分配未分配盈餘時，除屬非中華民國境內居住者之股東外，其餘股東可獲配按股利分配日之稅額扣抵比率計算之股東可扣抵稅額。

本公司於106年6月23日及105年6月24日舉行股東常會分別決議通過105及104年度之盈餘分配案如下：

	盈餘分配案		每股股利（元）	
	105年度	104年度	105年度	104年度
法定盈餘公積	$ 85,658	$ 69,994		
特別盈餘公積	337,840	25,041		
現金股利	390,000	300,000	$ 3.25	$ 2.5

本公司董事會於107年3月13日擬議106年度盈餘分配案如下：

	盈餘分配案	每股股利（元）
法定盈餘公積	$ 104,289	
特別盈餘公積	85,269	
現金股利	540,000	$ 4.5
股票股利	60,000	0.5

有關106年度之盈餘分配案尚待預計於107年6月22日召開之股東常會決議。

(四) 特別盈餘公積

本公司於106及105年度股東會依金管證發字第1010012865號規定，將本公司其他權益負數部分，予以提列特別盈餘公積337,840千元及25,041千元。

(五) 其他權益項目

國外營運機構財務報表換算之兌換差額

	106年度	105年度
年初餘額	($ 362,881)	($ 25,041)
換算國外營運機構淨資產所產生之兌換差額	(88,436)	(344,786)
換算國外營運機構淨資產所產生利益之相關所得稅	3,167	6,946
年底餘額	($ 448,150)	($ 362,881)

(六) 非控制權益

	106 年度	105 年度
年初餘額	$ 216	$ 176
歸屬於非控制權益之份額		
本年度淨利	48	40
採權益法之其他綜合損益之份額	(19)	-
年底餘額	$ 245	$ 216

二四、稅前淨利

稅前淨利包含以下項目：

(一) 其他收益及費損淨額

	106 年度	105 年度
處分不動產、廠房及設備損失	($ 9,070)	($ 1,587)

(二) 其他收入

	106 年度	105 年度
利息收入－銀行存款	$ 17,765	$ 23,035
其　　他	22,365	21,160
	$ 40,130	$ 44,198

(三) 其他利益及損失

	106 年度	105 年度
外幣兌換利益	$ 50,405	$ 61,001
外幣兌換損失	(87,301)	(75,108)
處分投資損失	-	(153)
其　　他	(1,730)	(7,432)
	($ 38,626)	($ 21,692)

(四) 財務成本

	106 年度	105 年度
銀行借款利息	$ 30,764	$ 38,746
應付短期票券利息	2,846	2,112
	$ 33,610	$ 40,858

(五) 折舊及攤銷

	106 年度	105 年度
不動產、廠房及設備	$ 193,385	$ 160,438
投資性不動產	1,863	-
無形資產	45,201	60,453
預付費用	1,403	51
長期預付租賃款	26,310	26,356
	$ 268,162	$ 247,298
折舊費用依功能別彙總		
營業成本	$ 113,262	$ 95,863
營業費用	80,123	64,575
其他支出	1,863	-
	$ 195,248	$ 160,438
攤銷費用依功能別彙總		
營業成本	$ 4,440	$ 4,811
營業費用	68,474	82,049
	$ 72,914	$ 86,860

(六) 員工福利費用

	106 年度	105 年度
短期員工福利	$ 578,141	$ 523,388
退職後福利		
確定提撥計畫	37,731	35,947
確定福利計畫（附註二二）	5,658	13,495
	43,389	49,442
	$ 621,530	$ 572,830
依功能別彙總		
營業成本	$ 276,326	$ 264,272
營業費用	345,204	308,558
	$ 621,530	$ 572,830

(七) 員工酬勞及董監事酬勞

本公司係以當年度扣除分派員工及董監事酬勞前之稅前利益分別以 0.5%至 5%及不高於 3%提撥員工酬勞及董監事酬勞。

105 年度員工酬勞及董監事酬勞於 106 年 6 月 24 日經董事會決議，106 年度員工酬勞及董監事酬勞尚待提報董事會，相關

估列比例及金額如下：

1. 估列比例

	106年度	105年度
員工酬勞	0.880%	0.880%
董監事酬勞	0.683%	0.713%

2. 金　　額

	106年度		105年度	
	現　　金	股　　票	現　　金	股　　票
員工酬勞	$10,312	$ -	$ 7,940	$ -
董監事酬勞	8,000	-	6,430	-

年度合併財務報告通過發布日後若金額仍有變動，則依會計估計變動處理，於次一年度調整入帳。

105 及 104 年度員工酬勞及董監事酬勞之實際配發金額與 105 及 104 年度合併財務報告之認列金額並無差異。

有關本公司 107 及 106 年董事會決議之員工酬勞及董監事酬勞資訊，請至台灣證券交易所「公開資訊觀測站」查詢。

(八) 非金融資產減損損失

	106 年度	105 年度
存貨跌價、報廢及呆滯損失	$ -	$ 1,383

二五、所　得　稅

(一) 認列於損益之所得稅之主要組成項目

	106 年度	105 年度
當期所得稅		
本年度產生者	$ 271,804	$ 182,482
未分配盈餘加徵	4,288	30,101
以前年度所得稅調整	1,816	9,074
遞延所得稅		
本年度產生者	(33,670)	(3,746)
認列於損益之所得稅費用	$ 244,238	$ 217,911

會計所得與所得稅費用之調節如下：

	106 年度	105 年度
稅前淨利	$ 1,287,179	$ 1,074,532
稅前淨利按法定稅率計算之所得稅費用（17%）	$ 218,820	$ 182,670
稅上不可減除之費損	26,926	20,274
未認列之虧損扣抵	-	(72,128)
未認列之可減除暫時性差異	(36,792)	20,252
未分配盈餘加徵	4,288	30,101
合併個體適用不同稅率之影響數	29,180	27,668
以前年度之當期所得稅費用於本年度之調整	1,816	9,074
認列於損益之所得稅費用	$ 244,238	$ 217,911

合併公司適用中華民國所得稅法之個體所適用之稅率為17%；荷蘭、中國及印尼地區子公司目前所適用之稅率為25%，越南當地目前所適用之稅率為20%；美國地區子公司目前所適用之稅率為42.84%。

中華民國於107年2月經總統公布修正所得稅法，將營利事業所得稅稅率由17%調整為20%，並自107年度施行。106年12月31日已認列之遞延所得稅資產及遞延所得稅負債，預計因稅率變動而於107年分別調整增加15,141千元及36,260千元。

美國於106年12月通過稅法修正案，將企業所得稅率調整為21%，並自107年度施行。

由於107年度股東會盈餘分配情形尚未決議，故106年度未分配盈餘加徵10%所得稅之潛在所得稅後果尚無法可靠決定。

(二) 認列於其他綜合損益之所得稅

	106 年度	105 年度
遞延所得稅		
國外營運機構換算	$ 3,167	$ 6,946
確定福利計畫再衡量數	845	46
	$ 4,012	$ 6,992

(三) 本期所得稅資產與負債

	106 年 12 月 31 日	105 年 12 月 31 日
本期所得稅資產		
應收退稅款	$ 4,315	$ 2,526
預付所得稅	2,458	-
	$ 6,773	$ 2,526
本期所得稅負債		
應付所得稅	$ 154,158	$ 96,453

(四) 遞延所得稅資產與負債

遞延所得稅資產及負債之變動如下：

106 年度

遞延所得稅資產	年初餘額	認列於損益	取得子公司	認列於其他綜合損益	兌換差額	年底餘額
暫時性差異						
備抵存貨損失	$ 4,614	($ 1,416)	$ 1,512	$ -	($ 55)	$ 4,655
備抵呆帳	988	1,561	745	-	8	3,302
應計促銷費	384	(359)	-	-	(25)	-
未實現兌換損失	467	2,539	-	-	-	3,006
確定福利退休計畫	9,745	934	-	845	(43)	11,481
未實現利益	42,969	10,774	-	-	-	53,743
已報關出口之銷貨毛利	-	191	2,874	-	51	3,116
國外營運機構兌換差額	26,377	-	-	3,167	-	29,544
	85,544	14,224	5,131	4,012	(64)	108,847
虧損扣抵	23,725	-	-	-	-	23,725
	$109,269	$ 14,224	$ 5,131	$ 4,012	($ 64)	$132,572
遞延所得稅負債						
未實現兌換利益	$ -	$ 290	$ -	$ -	$ -	$ 290
人壽保險解約未實現利益	222	-	-	-	-	222
子公司之未分配盈餘	91,013	(10,441)	-	-	-	80,572
土地增值稅準備	124,388	-	-	-	-	124,388
遞延收入	368,539	(9,295)	-	-	(4,179)	355,065
	$584,162	($ 19,446)	$ -	$ -	($ 4,179)	$560,537

105 年度

遞延所得稅資產	年初餘額	認列於損益	取得子公司	認列於其他綜合損益	兌換差額	年底餘額
暫時性差異						
備抵存貨損失	$ 3,311	$ 1,445	$ 51	$ -	($ 193)	$ 4,614
備抵呆帳	530	12	527	-	(81)	988
應計促銷費	406	-	-	-	(22)	384
未實現兌換損失	-	467	-	-	-	467
確定福利退休計畫	7,565	2,163	-	46	(29)	9,745
未實現利益	31,955	11,014	-	-	-	42,969
國外營運機構兌換差額	19,431	-	-	6,946	-	26,377
	63,198	15,101	578	6,992	(325)	85,544
虧損扣抵	29,818	(6,093)	-	-	-	23,725
	$ 93,016	$ 9,008	$ 578	$ 6,992	($ 325)	$109,269
遞延所得稅負債						
未實現兌換利益	$ 345	($ 345)	$ -	$ -	$ -	$ -
人壽保險解約未實現利益	197	25	-	-	-	222
子公司之未分配盈餘	75,904	15,109	-	-	-	91,013
土地增值稅準備	124,388	-	-	-	-	124,388
遞延收入	408,542	(9,527)	-	-	(30,476)	368,539
	$609,376	$ 5,262	$ -	$ -	($ 30,476)	$584,162

(五) 未使用之虧損扣抵及免稅相關資訊

截至 106 年 12 月 31 日止，虧損扣抵相關資訊如下：

尚未扣抵餘額	最後扣抵年度
$ 139,557	110

(六) 與投資相關之未認列遞延所得稅負債之暫時性差異彙總金額

截至 106 年及 105 年 12 月 31 日止，與投資子公司有關且未認列為遞延所得稅負債之應課稅暫時性差異分別為 924,788 千元及 522,042 千元。

(七) 兩稅合一相關資訊

	106 年 12 月 31 日	105 年 12 月 31 日
87 年度以後未分配盈餘	註	$ 1,657,317
股東可扣抵稅額帳戶餘額	註	$ 114,237

	106 年度	105 年度
盈餘分配適用之稅額扣抵比率	註	8.69

註：107 年 2 月公布生效之中華民國所得稅法修正內容已廢除兩稅合一制度，106 年度相關資訊已不適用。

(八) 所得稅核定情形

本公司、台灣桂盟及科恩斯工業截至 104 年度之營利事業所得稅結算申報案件業經稅捐稽徵機關核定。

二六、每股盈餘

用以計算每股盈餘之本年度淨利及普通股加權平均股數如下：

本年度淨利

	106 年度	105 年度
歸屬於本公司業主之淨利	$ 1,042,893	$ 856,581

股　　數

單位：千股

	106 年度	105 年度
用以計算基本每股盈餘之普通股加權平均股數	120,000	120,000
具稀釋作用潛在普通股之影響：		
員工酬勞	80	80
用以計算稀釋每股盈餘之普通股加權平均股數	120,080	120,080

若合併公司得選擇以股票或現金發放員工酬勞，則計算稀釋每股盈餘時，假設員工酬勞將採發放股票方式，並於該潛在普通股具有稀釋作用時計入加權平均流通在外股數，以計算稀釋每股盈餘。於次年度決議員工酬勞發放股數前計算稀釋每股盈餘時，亦繼續考量該等潛在普通股之稀釋作用。

二七、企業合併

(一) 收購子公司

被收購公司	主要營運活動	收購日	收購比例（%）	移轉對價
KMC Seychelles	各種自行車鏈條及配件之銷售	105.7.1	100	$ 308,383
TEC Seychelles	各種自行車鏈條及配件之銷售	105.7.1	100	138,241
蘇州桂盟	各種自行車鏈條之製造與銷售	105.7.1	100	1,153,376

（接次頁）

（承前頁）

被收購公司	主要營運活動	收購日	收購比例（%）	移轉對價
科恩斯工業	鏈條有關之設備、原料買賣及產品設計業務	106.7.1	100	註
深圳全仕通	車庫門組件之製造與銷售	106.7.1	100	註
深圳科恩斯	汽車正時系統零部件之製造與銷售	106.7.1	100	註

註：合併公司收購科恩斯工業、深圳全仕通及深圳科恩斯之移轉對價總計 1,000,000 千元。

合併公司收購 KMC Seychelles、TEC Seychelles、蘇州桂盟、科恩斯工業、深圳全仕通及深圳科恩斯係為加強拓展中國大陸自行車零件、車庫門組件及汽車正時系統零部件之製造市場，同時也擴大供應海外市場客戶規模。

(二) 收購對價

收購對價係以現金為之，106 及 105 年度收購相關成本分別為 1,160 千元及 936 千元已排除於移轉對價之外，並認列於收購當期之其他費用。

(三) 收購日取得之資產及承擔之負債

	科恩斯工業、深圳全仕通及深圳科恩斯	蘇州桂盟、KMC Seychelles及TEC Seychelles
流動資產		
現金及約當現金	$ 174,849	$ 172,466
應收款項	282,807	200,412
存貨	87,093	80,199
其他	15,779	33,602
非流動資產		
不動產、廠房及設備	72,271	676,904
客戶關係	85,920	49,535

（接次頁）

	科恩斯工業、深圳全仕通及深圳科恩斯	蘇州桂盟、KMC Seychelles及TEC Seychelles
預付長期租賃款	$ 372	$ 91,744
其他	5,722	10,044
流動負債		
應付款項	(120,693)	(151,716)
其他	(90,790)	(11,655)
	$ 513,330	$ 1,151,535

(四) 因收購產生之商譽

	科恩斯工業、深圳全仕通及深圳科恩斯	蘇州桂盟、KMC Seychelles及TEC Seychelles
收購對價	$ 1,000,000	$ 1,600,000
減：所取得可辨認淨資產之公允價值	513,330	1,151,535
因收購產生之商譽	$ 486,670	$ 448,465

(五) 取得子公司之淨現金流出（入）

	106年度	105年度
現金支付之對價	$ 1,000,000	$ 1,600,000
減：取得之現金及約當現金餘額	(174,849)	(172,466)
加：年初應付價款餘額	-	599,498
減：年底應付價款餘額	(392,590)	-
	$ 432,561	$ 2,027,032

(六) 企業合併對經營成果之影響

自收購日起，來自被收購公司之經營成果如下：

	106 年度	105 年度
營業收入		
蘇州桂盟、KMC Seychelles 及 TEC Seychelles	$ -	$ 328,561
科恩斯工業、深圳全仕通及深圳科恩斯	294,396	-
	$ 294,396	$ 328,561
本年度淨利		
蘇州桂盟、KMC Seychelles 及 TEC Seychelles	$ -	$ 33,837
科恩斯工業、深圳全仕通及深圳科恩斯	85,793	-
	$ 85,793	$ 33,837

倘該等企業合併係發生於收購日所屬之會計年度開始日，合併公司擬制營業收入及淨利如下：

	106 年度	105 年度
營業收入	$ 5,395,381	$ 4,348,828
本年度淨利	$ 1,107,002	$ 921,086

該等金額無法反映若企業合併於收購當年度開始日完成時，合併公司實際可產生之收入及營運結果，亦不應作為預測未來營運結果之用。

於編製假設合併公司自收購日所屬之會計年度開始日即收購科恩斯工業、深圳全仕通、深圳科恩斯、KMC Seychelles、TEC Seychelles 及蘇州桂盟之擬制營業收入及淨利時，管理階層業已考量按企業合併原始會計處理時之廠房及不動產、長期預付租賃款及客戶關係之公允價值作為折舊及攤銷之計算基礎，而非依收購前財務報表認列之帳面金額計算折舊及攤銷。

二八、處分子公司－喪失控制

合併公司於105年3月9日與關係人深圳全仕通電子有限公司簽訂處分桂盟實業股權之協議，深圳桂盟實業係負責合併公司自行車夾治具之銷售。合併公司於105年4月1日完成處分，並對子公司喪失控制。

(一) 收取之對價

	深圳桂盟實業
已收取現金	$ 5,469

(二) 對喪失控制之資產及負債之分析

	深圳桂盟實業
流動資產	
現　　金	$ 5,762
非流動資產	
不動產、廠房及設備	11
流動負債	(150)
處分之淨資產	$ 5,623

(三) 處分子公司之損失

	深圳桂盟實業
收取之對價	$ 5,469
處分之淨資產	(5,623)
子公司之淨資產因喪失對子公司之控制自權益重分類至損益之累積兌換差額	1
處分損失	($ 153)

(四) 處分子公司之淨現金流出

	深圳桂盟實業
以現金收取之對價	$ 5,469
減：處分之現金餘額	5,762
	($ 293)

二九、營業租賃協議－合併公司為承租人

營業租賃係承租辦公室、宿舍及汽車，租賃期間為 1 至 5 年，其租金價格係參考市場行情議定，並按月支付。截至 106 年及 105 年 12 月 31 日止，合併公司因營業租賃合約所支付之存出保證金分別為 776 千元及 538 千元。

營業租賃之未來最低租賃給付總額如下：

	106 年 12 月 31 日	105 年 12 月 31 日
1 年內	$ 4,730	$ 3,507
超過 1 年但不到 5 年	3,346	2,733
	$ 8,076	$ 6,240

三十、資本風險管理

由於合併公司須維持適足資本，以支應擴建及提升廠房及設備所需。因此合併公司之資本管理係以確保具有必要之財務資源及營運計畫，以支應未來所需之營運資金、資本支出、研究發展費用、債務償還及股利支出等需求。

三一、金融工具

(一) 公允價值資訊－非按公允價值衡量之金融工具

公允價值衡量層級

合併公司之非以公允價值衡量之金融工具，如現金及約當現金、應收款項、其他金融資產、銀行借款及應付款項等之帳面金額係公允價值合理之近似值。

(二) 公允價值資訊－以重複性基礎按公允價值衡量之金融工具

公允價值層級

105 年 12 月 31 日

	第 1 等級	第 2 等級	第 3 等級	合計
備供出售金融資產				
基金受益憑證	$ 10,000	$ -	$ -	$ 10,000

106 及 105 年度無第 1 等級與第 2 等級公允價值衡量間移轉之情形。

(三) 金融工具之種類

	106 年 12 月 31 日	105 年 12 月 31 日
金融資產		
放款及應收款（註1）	$ 3,092,383	$ 2,768,438
備供出售金融資產	-	10,000
金融負債		
以攤銷後成本衡量（註2）	4,463,056	3,574,823

註 1：餘額係包含現金及約當現金、應收票據及帳款（含關係人）、其他金融資產及其他應收款（含關係人）等以攤銷後成本衡量之放款及應收款。

註 2：餘額係包含短期借款、應付短期票券、應付票據及帳款(含關係人)、其他應付款及銀行長期借款等以攤銷後成本衡量之金融負債。

(四) 財務風險管理目的與政策

合併公司主要金融工具包括權益及債務投資、應收帳款、應付帳款及借款。合併公司之財務管理部門為各業務單位提供服務，統籌協調進入國內與國際金融市場操作，藉由依照風險程度與廣度分析暴險之內部風險報告監督及管理合併公司營運有關之財務風險。該等風險包括市場風險（包含匯率風險、利率風險及其他價格風險）、信用風險及流動性風險。

1. 市場風險

合併公司之營運活動使合併公司承擔之主要財務風險為外幣匯率變動風險（參閱下述(1)）以及利率變動風險（參閱下述(2)）。

合併公司有關金融工具市場風險之暴險及其對該等暴險之管理與衡量方式並無改變。

(1) 匯率風險

合併公司從事外幣計價之銷貨與進貨交易，因而使合併公司產生匯率變動暴險。

合併公司於資產負債表日非功能性貨幣計價之貨

幣性資產與貨幣性負債帳面金額（包含合併財務報表中已沖銷之非功能性貨幣計價之貨幣性項目），參閱附註三四。

敏感度分析

合併公司主要受到美金、歐元及人民幣匯率波動之影響。下表詳細說明當功能性貨幣對各攸關外幣之匯率增加及減少 1%時，合併公司之敏感度分析。1%係為集團內部向主要管理階層報告匯率風險時所使用之敏感度比率，亦代表管理階層對外幣匯率之合理可能變動範圍之評估。下表之正數係表示當功能性貨幣相對於各相關貨幣貶值 1%時，將使稅前淨利增加之金額；當新台幣相對於各相關外幣升值 1%時，其對稅前淨利之影響將為同金額之負數。

	美金之影響	
	106 年度	105 年度
損益	$ 8,824	$ 8,854

	歐元之影響	
	106 年度	105 年度
損益	$ 331	$ 230

	人民幣之影響	
	106 年度	105 年度
損益	$ 923	$ 3,020

合併公司本期對匯率敏感度上升，主係因美金及人民幣淨資產增加所致。

(2) 利率風險

因合併公司內之個體以浮動利率借入資金，因而產生利率暴險。

合併公司於資產負債表日受利率暴險之金融資產及金融負債帳面金額如下：

	106年12月31日	105年12月31日
具現金流量利率風險		
金融資產	$ 1,038,380	$ 828,011
金融負債	3,160,247	2,855,426

敏感度分析

若利率增加1%，在所有其他變數維持不變之情況下，合併公司106年及105年度之稅前淨利將分別減少21,219千元及20,274千元，主因為合併公司之變動利率借款及存款之現金流量利率風險之暴險。

2. 信用風險

信用風險係指交易對方拖欠合約義務而造成集團財務損失之風險。截至合併資產負債表日，合併公司可能因交易對方未履行義務及合併公司提供財務保證造成財務損失之最大信用風險暴險主要係來自於：

(1) 合併資產負債表所認列之金融資產帳面金額。

(2) 合併公司提供財務保證所產生之或有負債金額。

合併公司交易對象皆為信用良好之公司組織，預期不致產生重大信用風險，合併公司持續地針對應收帳款客戶之財務狀況進行評估。

合併公司並無對任何單一交易對方或任何一組具相似特性之交易對方有重大的信用暴險。

3. 流動性風險

合併公司係透過管理及維持足夠部位之現金及約當現金以支應集團營運並減輕現金流量波動之影響。合併公司管理階層監督銀行融資額度使用狀況並確保借款合約條款之遵循。

銀行借款對合併公司而言係為一項重要流動性來源。截至106年及105年12月31日止，合併公司未動用之銀行融資額度分別為4,659,753千元及3,534,574千元。

非衍生金融負債剩餘合約到期分析係依合併公司最早可能被要求還款之日期，按金融負債未折現現金流量（包含本金及估計利息）編製。因此，合併公司可被要求立即還款之銀行借款，係列於下表最早之期間內，不考慮銀行立即執行該權利之機率；其他非衍生金融負債到期分析係依照約定之還款日編製。

以浮動利率支付之利息現金流量，其未折現之利息金額係依據資產負債表日殖利率曲線推導而得。

106年12月31日

	3個月以內	3個月至6個月	6個月以上
非衍生金融負債			
無附息負債	$ 921,147	$ 21,302	$ 36,075
浮動利率工具	1,198,399	65,715	1,910,715
固定利率工具	325,000	-	-
	$ 2,444,546	$ 87,017	$ 1,946,790

105年12月31日

	3個月以內	3個月至6個月	6個月以上
非衍生金融負債			
無附息負債	$ 436,567	$ 4,027	$ 38,977
浮動利率工具	2,085,959	281,456	508,250
固定利率工具	240,000	-	-
	$ 2,762,526	$ 285,483	$ 547,227

(五) 金融資產移轉資訊

本公司讓售應收帳款之相關資訊如下：

交易對象	本年度讓售金額	本年度已收現金額	截至年底已預支金額	已預支金額年利率（%）	額度
中國信託商業銀行	$ 4,977	$ -	$ -	-	USD 300千元

上述額度可循環使用。

依讓售合約之約定，因商業糾紛（如銷貨退回或折讓等）

而產生之損失由本公司承擔，因信用風險而產生之損失則由該等銀行承擔。

三二、關係人交易

全仕通實業公司於 106 年及 105 年底止持有本公司普通股之股權比例皆為 37.63%且選任董事會席次超過半數，因對本公司具有實質控制力，為本公司之最終母公司。

本公司及子公司（係本公司之關係人）間之交易、帳戶餘額、收益及費損於合併時全數予以銷除，故未揭露於本附註；除已於其他附註揭露外，合併公司與關係人間之交易如下：

關係人名稱	與合併公司之關係
全仕通實業公司	本公司之母公司
TRANSTON HOLDINGS CO.,LTD.	主要管理階層相同
Ketten Trading CO., LTD.	主要管理階層相同
WINCORP ENTERPRISES LIMITED	主要管理階層相同
科恩斯工業公司	主要管理階層相同(106 年 7 月起為本公司之子公司)
桂盟企業（香港）有限公司	實質關係人
深圳市全仕通電子有限公司（深圳全仕通）	主要管理階層相同(106 年 7 月起為本公司之子公司)
深圳市桂盟實業有限公司（深圳桂盟實業）	主要管理階層相同(106 年 7 月起為本公司之子公司)
深圳市科恩斯汽車零配件有限公司（深圳科恩斯）	主要管理階層相同(106 年 7 月起為本公司之子公司)
斯茂特科技（深圳）有限公司	主要管理階層相同
統盟實業發展（深圳）有限公司	主要管理階層相同
桂盟傳動（成都）有限公司	主要管理階層相同
桂盟傳動（天津）有限公司	主要管理階層相同
超匯桂盟傳動（蘇州）有限公司	主要管理階層相同(105 年 7 月起為本公司之子公司)
超利國際有限公司	實質關係人
賴 莞 宜	本公司董事長之配偶
吳 瑞 章	本公司之董事
吳 幸 娟	本公司董事長之二親等
吳 惠 蘭	本公司董事長之二親等
徐 陽 鋼	本公司之監察人

(一) 銷貨收入

關係人類別／名稱	106年度	105年度
主要管理階層相同	$ 111,525	$ 62,476
主要管理階層相同，105年7月起為本公司之子公司	-	28,699
主要管理階層相同，106年7月起為本公司之子公司	84,582	155,565
	$ 196,107	$ 246,740

合併公司與關係人間之銷貨價格係採議價方式，定價時考量不同地區之銷售型態、產品類型及銷售數量，整體交易價格與非關係人相當，貨款收款期間關係人為月結45天至180天，非關係人係為月結30天至90天。

(二) 進　　貨

關係人類別／名稱	106年度	105年度
主要管理階層相同	$ 75,232	$ 43,180
主要管理階層相同，105年7月起為本公司之子公司	-	130,155
主要管理階層相同，106年7月起為本公司之子公司	1,416	7,250
	$ 76,648	$ 180,585

合併公司與關係人間之進貨價格係採議價方式，交易產品並無其他非關係人之進貨可供比較，貨款付款期間關係人為月結45天至150天，非關係人係為月結30天至90天。

(三) 應收關係人款項（不含對關係人放款）

帳列項目	關係人類別／名稱	106年12月31日	105年12月31日
應收票據	主要管理階層相同	$ -	$ 229
應收帳款－關係人	主要管理階層相同	$ 41,003	$ 28,280
	主要管理階層相同，106年7月起為本公司之子公司	-	68,359
		$ 41,003	$ 96,639
其他應收款－關係人（帳列其他流動資產）	主要管理階層相同	$ 1,238	$ 3,240
	主要管理階層相同，106年7月起為本公司之子公司	-	601
		$ 1,238	$ 3,841

流通在外之應收關係人款項未收取保證。106年及105年應收關係人款項並未提列呆帳費用。

(四) 應付關係人款項（不含向關係人借款）

帳列項目	關係人類別／名稱	106年12月31日	105年12月31日
應付帳款－關係人	主要管理階層相同	$ 16,989	$ 11,193
	主要管理階層相同，105年7月起為本公司之子公司	-	293
		$ 16,989	$ 11,486
其他應付款－關係人	主要管理階層相同		
	桂盟企業(香港)有限公司	$ 335,071	$ -
	其他	-	25,158
	實質關係人		
	超利國際有限公司	57,519	-
		$ 392,590	$ 25,158

流通在外之應付關係人款項餘額係未提供擔保且將以現金清償。

(五) 取得不動產、廠房及設備

	取得價款	
關係人類別／名稱	106年度	105年度
主要管理階層相同	$ 38,814	$ 21,328
主要管理階層相同，105年7月起為本公司之子公司	-	2,736
主要管理階層相同，106年7月起為本公司之子公司	289	-
	$ 39,103	$ 24,064

(六) 處分不動產、廠房及設備

	處分價款		處分（損）益	
關係人類別／名稱	106年度	105年度	106年度	105年度
主要管理階層相同，106年7月起為本公司之子公司	$ -	$ 18	$ -	$ 1
母公司				
全仕通實業	238	-	238	-
	$ 238	$ 18	$ 238	$ 1

(七) 購買子公司

106年度

關係人類別／名稱	交易標的	取得價款
桂盟企業（香港）有限公司	深圳科恩斯股權	$ 344,344
賴莞宜	科恩斯工業股權	126,130
吳瑞章	科恩斯工業股權	126,130
本公司董事長之二親等	科恩斯工業股權	126,170
實質關係人	深圳全仕通股權	58,136
本公司之監察人	科恩斯工業股權	29,854
		$ 810,764

105年度

關係人類別／名稱	交易標的	取得價款
桂盟企業（香港）有限公司	超匯桂盟傳動（蘇州）股權	$ 1,153,376

(八) 處分子公司

105 年度

關係人類別／名稱	交易標的	處分價款	處分(損)益
主要管理階層相同，106 年 7 月起 0 為本公司之子公司			
深圳全仕通	桂盟實業股權	$ 5,469	($ 153)

(九) 其他

帳列項目	關係人類別／名稱	106 年度	105 年度
租金收入	主要管理階層相同		
	統盟實業發展（深圳）有限公司	$ 1,375	$ 1,536
	斯茂特科技（深圳）有限公司	1,105	1,234
	主要管理階層相同，106 年 7 月起為本公司之子公司		
	深圳全仕通	682	1,536
	其他	62	65
		$ 3,224	$ 4,371
租金支出	母公司	$ 1,500	$ 1,500
	主要管理階層相同	-	221
		$ 1,500	$ 1,721

合併公司每月向關係人支付或收取之租金，租金價格係參考市場行情議定。

(十) 主要管理階層薪酬

	106 年度	105 年度
短期員工福利	$ 18,275	$ 18,303
退職後福利	537	520
	$ 18,812	$ 18,823

董事及其他主要管理階層之薪酬係由董事會依照個人營運參與程度、貢獻價值及國內外同業水準決定。

三三、重大或有負債及未認列之合約承諾

除已於其他附註所述者外，合併公司於資產負債表日之重大承諾事項及或有事項如下：

合併公司未認之合約承諾如下：

	106年12月31日	105年12月31日
購置不動產、廠房及設備	$ 175,289	$ 58,363
購置無形資產	6,400	2,398
	$ 181,689	$ 60,761

三四、具重大影響之外幣資產及負債資訊

以下資訊係按合併公司各個體功能性貨幣以外之外幣彙總表達，所揭露之匯率係指該等外幣換算至功能性貨幣之匯率，具重大影響之外幣金融資產及負債資訊如下：

單位：各外幣及新台幣千元

106年12月31日

外幣資產	外幣	匯率	新台幣
貨幣性項目			
美元	$ 23,031	29.76（美元：新台幣）	$ 685,397
美元	2,507	22,718（美元：越盾）	74,611
美元	5	13,345（美元：印尼幣）	152
美元	7,464	6.5342（美元：人民幣）	222,129
歐元	4,084	35.57（歐元：新台幣）	145,275
歐元	86	7.8023（歐元：人民幣）	3,075
人民幣	83,091	4.565（人民幣：新台幣）	379,309
外幣負債			
貨幣性項目			
美元	1,514	29.76（美元：新台幣）	45,063
美元	634	22,718（美元：越盾）	18,867
美元	763	13,345（美元：印尼幣）	22,711
美元	444	6.5342（美元：人民幣）	13,207
歐元	3,240	35.57（歐元：新台幣）	115,247
人民幣	62,869	4.565（人民幣：新台幣）	286,999

105 年 12 月 31 日

外幣資產	外幣	匯率	新台幣
貨幣性項目			
美元	$ 19,769	32.25（美元：新台幣）	$ 637,537
美元	5,056	22,755（美元：越盾）	163,049
美元	427	13,272（美元：印尼幣）	13,786
美元	15,029	6.985（美元：人民幣）	484,482
歐元	2,137	33.9（歐元：新台幣）	72,429
人民幣	65,414	4.617（人民幣：新台幣）	302,018
外幣負債			
貨幣性項目			
美元	10,105	32.25（美元：新台幣）	325,883
美元	997	22,755（美元：越盾）	32,145
美元	1,148	13,272（美元：印尼幣）	37,035
美元	572	6.985（美元：人民幣）	18,438
歐元	1,457	33.9（歐元：新台幣）	49,392

合併公司主要承擔美金外幣匯率風險，以下資訊係按持有外幣個體之功能性貨幣彙總表達，所揭露之匯率係指該等功能性貨幣換算至表達貨幣之匯率。具重大影響之外幣兌換損益（已實現及未實現）如下：

	106 年度		105 年度	
功能性貨幣	功能性貨幣兌表達貨幣	淨兌換損益	功能性貨幣兌表達貨幣	淨兌換損益
新台幣	1（新台幣：新台幣）	($ 20,661)	1（新台幣：新台幣）	($ 36,363)
越盾	0.00133（越盾：新台幣）	995	0.00145（越盾：新台幣）	2,732
印尼盾	0.00223(印尼盾：新台幣)	20	0.00244(印尼盾：新台幣)	572
人民幣	4.551（人民幣：新台幣）	(17,785)	4.878（人民幣：新台幣）	19,080
美金	30.108（美金：新台幣）	535	32.375（美金：新台幣）	(128)
		($ 36,896)		($ 14,107)

三五、附註揭露事項

(一) 重大交易事項及(二)轉投資事業相關資訊：

1. 資金貸與他人。（附表一）
2. 為他人背書保證。（無）
3. 期末持有有價證券情形。（無）
4. 累積買進或賣出同一有價證券之金額達新臺幣 3 億元或實收資本額 20%以上。（附表二）
5. 取得不動產之金額達新臺幣 3 億元或實收資本額 20%以

上。（無）

6. 處分不動產之金額達新臺幣 3 億元或實收資本額 20%以上。（無）

7. 與關係人進、銷貨之金額達新臺幣1億元或實收資本額20%以上。（附表三）

8. 應收關係人款項達新臺幣 1 億元或實收資本額 20%以上。（附表四）

9. 從事衍生工具交易。（無）

10. 母子公司間及各子公司間之業務關係及重要交易往來情形及金額。（附表八）

11. 被投資公司資訊。（附表五）

(三) 大陸投資資訊：

1. 大陸被投資公司名稱、主要營業項目、實收資本額、投資方式、資金匯出入情形、持股比例、本期損益及認列之投資損益、期末投資帳面金額、已匯回投資損益及赴大陸地區投資限額。（附表六）

2. 與大陸被投資公司直接或間接經由第三地區所發生下列之重大交易事項，及其價格、付款條件、未實現損益：

(1) 進貨金額及百分比與相關應付款項之期末餘額及百分比。（附表七）

(2) 銷貨金額及百分比與相關應收款項之期末餘額及百分比。（附表七）

(3) 財產交易金額及其所產生之損益數額。（無）

(4) 票據背書保證或提供擔保品之期末餘額及其目的。（無）

(5) 資金融通之最高餘額、期末餘額、利率區間及當期利息總額。（附表一）

(6) 其他對當期損益或財務狀況有重大影響之交易事項，如勞務之提供或收受等。（無）

三六、部門資訊

合併公司目前主要從事傳動產品之製造及銷售，是以合併公司彙總為單一營運部門報導。另合併公司提供給營運決策者覆核之部門資訊，其衡量基礎與財務報表相同，是以 106 年及 105 年度應報導之部門收入與營運結果暨資產衡量金額可參照 106 年及 105 年度之合併資產負債表及合併綜合損益表。

(一) 地區別資訊

合併公司主要於三個地區營運－亞洲、歐洲及美洲地區。

合併公司來自外部客戶之繼續營業單位收入依營運地點區分與非流動資產按資產所在地區分之資訊列示如下：

	來自外部客戶之收入	
	106 年度	105 年度
亞　　洲	$ 4,300,935	$ 3,224,248
歐　　洲	591,528	634,828
美　　洲	158,140	153,713
	$ 5,050,603	$ 4,012,789

	非流動資產	
	106 年 12 月 31 日	105 年 12 月 31 日
亞　　洲	$ 5,567,231	$ 4,777,473
歐　　洲	41,999	36,012
美　　洲	48,986	54,402
	$ 5,658,216	$ 4,867,887

非流動資產不包括金融工具及遞延所得稅資產。

(二) 主要客戶資訊

106 及 105 年度並無來自單一客戶之收入達合併公司收入總額之 10%以上者。

桂盟國際股份有限公司及子公司

資金貸與他人

民國106年1月1日至12月31日

附表一

單位：除另註明外，為新台幣千元

編號	貸出資金之公司	貸與對象	往來項目	是否為關係人	本期最高餘額（註4）	期末餘額（註4）	實際動支金額	利率區間	資金貸與性質（註1）	業務往來金額	有短期融通資金必要之原因	提列備抵呆帳金額	擔保品		對個別對象資金貸與限額（註2）	資金貸與總限額（註2）	備註
													名稱	價值			
1	本公司	桂盟投資（中國）有限公司	其他應收款－關係人	Y	$ 296,725 （人民幣65,000千元）	$ -	$ -	- （註5）	(2)	$ -	增進集團資金運用效率	$ -	無	$ -	$ 1,915,406	$ 1,915,406	
2	KMC（BVI）Holding Co., Ltd.	本公司	其他應收款－關係人	Y	29,165 （美金980千元）	-	-	- （註3）	(2)	-	增進集團資金運用效率	-	無	-	160,634	160,634	
3	桂盟企業公司	本公司	其他應收款－關係人	Y	300,000	300,000	-	- （註5）	(2)	-	增進集團資金運用效率	-	無	-	2,350,727	2,350,727	

註1：資金貸與性質之填寫方法如下：

(1)有業務往來者請填1。

(2)有短期融通資金之必要者請填2。

註2：係貸出資金之公司權益之40%。

註3：不得低於貸放當時貸出資金之公司向金融機構短期借款之最高利率。

註4：相關金額係按期末1美元等於新台幣29.76元、1人民幣等於新台幣4.565元之匯率換算。

註5：參考本公司向金融機構之短期借款利率，經雙方約定後，按0.8%～1.18%計算。

桂盟國際股份有限公司及子公司

累積買進或賣出同一有價證券之金額達新臺幣3億元或實收資本額20%以上

民國106年1月1日至12月31日

附表二

單位：除另予註明者外，為新台幣千元

買、賣之公司	有價證券種類及名稱（註1）	帳列科目	交易對象	關係	期初		買入		賣出				期末	
					股數	金額	股數	金額	股數	售價	帳面成本	處分損益	股數	金額
本公司	科恩斯工業公司股票	採用權益法之投資	註1	註1	-	$ -	3,253,812	$ 597,520	-	$ -	$ -	$ -	3,253,812	$ 662,495（註2）
桂盟投資(中國)有限公司	深圳市科恩斯汽車零配件有限公司股單	採用權益法之投資	桂盟企業(香港)有限公司	董事長相同	-	-	-	344,344	-	-	-	-	-	367,264（註3）

註1：交易對象包含關係人（賴莞宜、吳瑞章、本公司董事長之二親等、本公司之監察人）及其他非關係人之個人。

註2：採用權益法之投資金額係包含採用權益法之子公司利益份額64,975千元。

註3：採用權益法之投資金額係包含採用權益法之子公司利益份額15,743千元及國外營運機構財務報表換算之兌換差額7,177千元。

桂盟國際股份有限公司及子公司

與關係人進、銷貨交易金額達新台幣1億元或實收資本額20%以上者

民國106年1月1日至12月31日

附表三

單位：新台幣千元

進（銷）貨之公司	交易對象名稱	關係	交易情形				交易條件與一般交易不同之情形及原因		應收（付）票據、帳款		備註
			進（銷）貨	金額	佔總進（銷）貨之比率（%）	授信期間	單價	授信期間	餘額	佔總應收（付）票據、帳款之比率（%）	
本公司	KMC Chain Europe B.V.	子公司	銷貨	($ 572,673)	(32)	月結90天	採議價方式	月結30至90天	$ 91,674	34	
	KMC Chain American Corporation	子公司	銷貨	(113,264)	(11)	月結90天	採議價方式	月結30至90天	18,750	7	
	KMC Chain Industrial Co., Ltd.	子公司	銷貨	(167,077)	(9)	月結90天	採議價方式	月結30至90天	-	-	
	桂盟鏈條（越南）責任有限公司	子公司	進貨	264,167	26	月結60天	無非關係人交易可供比較	無非關係人交易可供比較	-	-	
	桂盟企業公司	子公司	進貨	178,337	18	月結120天	無非關係人交易可供比較	無非關係人交易可供比較	(57,151)	(20)	
	桂盟鏈條（深圳）有限公司	子公司	進貨	396,967	39	月結150天	無非關係人交易可供比較	無非關係人交易可供比較	(165,698)	(57)	
	科恩斯工業公司	子公司	進貨	112,935	11	月結45天	無非關係人交易可供比較	無非關係人交易可供比較	(57,254)	(20)	
桂盟企業股份有限公司	桂盟鏈條（深圳）有限公司	子公司	進貨	113,862	26	月結60天	無非關係人交易可供比較	無非關係人交易可供比較	(32,810)	(41)	
超匯桂盟傳動（天津）有限公司	蘇州桂盟科恩斯工貿有限公司	關聯企業	銷貨	(237,917)	(39)	月結90天	無非關係人交易可供比較	無非關係人交易可供比較	90,904	41	
	太倉鈦克國際貿易有限公司	關聯企業	銷貨	(265,393)	(44)	月結120天	無非關係人交易可供比較	無非關係人交易可供比較	87,994	40	
	超匯桂盟傳動（蘇州）有限公司	關聯企業	進貨	141,993	24	月結120天	無非關係人交易可供比較	無非關係人交易可供比較	(39,490)	(38)	
桂盟鏈條（深圳）有限公司	太倉鈦克國際貿易有限公司	關聯企業	銷貨	(124,899)	(8)	月結90天	無非關係人交易可供比較	無非關係人交易可供比較	27,603	43	
超匯桂盟傳動（蘇州）有限公司	蘇州桂盟科恩斯工貿有限公司	關聯企業	銷貨	(231,375)	(28)	月結60天	無非關係人交易可供比較	無非關係人交易可供比較	32,048	17	
	太倉鈦克國際貿易有限公司	關聯企業	銷貨	(248,322)	(30)	月結120天	無非關係人交易可供比較	無非關係人交易可供比較	78,788	42	

桂盟國際股份有限公司及子公司

應收關係人款項達新台幣 1 億元或實收資本額 20%以上

民國 106 年 12 月 31 日

附表四

單位：新台幣千元

帳列應收款項之公司	交易人名稱	與交易人之關係	應收關係人款項餘額	週轉率	逾期應收關係人款項		應收關係人款項期後收回金額	提列備抵呆帳金額
					金額	處理方式		
桂盟鏈條（深圳）有限公司	本公司	母公司	$ 165,698	2.32	-	—	53,789	-

桂盟國際股份有限公司及子公司

被投資公司資訊、所在地區…等相關資訊

民國 106 年 1 月 1 日至 12 月 31 日

附表五

單位：除另註明外，為新台幣千元

投資公司名稱	被投資公司名稱	所在地區	主要營業項目	原始投資金額 本期期末	原始投資金額 去年年底	期末持有 股數	期末持有 比率%	期末持有 帳面金額	被投資公司本期（損）益	本期認列之投資（損）益	備註
本公司	桂盟企業公司	台灣	各種鏈條、自行車零件及汽機車零件之製造與銷售	$ 5,800,000	$ 5,800,000	85,677,147	100	$ 6,029,839	$ 471,856	$ 460,195	
	KMC Chain Industrial Co., Ltd.	薩摩亞	各種自行車鏈條及配件之銷售	148,800（美金 5,000 千元）	161,250（美金 5,000 千元）	50,000	100	167,060	3,269	3,269	
	TEC Chains Co., Ltd.	薩摩亞	各種自行車鏈條及配件之銷售	2,976（美金 100 千元）	3,225（美金 100 千元）	100,000	100	3,116	-	-	
	普絡公司	台灣	各種自行車配件之銷售	12,250	12,250	1,225,000	49	11,268	(506)	(248)	
	KMC Chain（Seychelles）Industrial Co., Ltd.	塞席爾	各種自行車鏈條及配件之銷售	308,383	308,383	50,000	100	308,203	(36)	(36)	
	TEC Chains（Seychelles）Co., Ltd.	塞席爾	各種自行車鏈條及配件之銷售	138,241	138,241	100,000	100	137,946	(9)	(9)	
	科恩斯工業公司	台灣	鏈條有關之設備、原料買賣及產品設計業務	597,520	-	3,253,812	100	662,495	59,679	64,975	註 2
桂盟企業公司	KMC（BVI）Holding Co., Ltd.	英屬維京群島	投資業務	15,475（美金 520 千元）	48,375（美金1,500 千元）	520,000	100	338,431	11,060		
	KMC Chain Europe B.V.	荷蘭	各種自行車鏈條及配件之銷售	320,000	320,000	42	100	425,899	30,436		
	KMC Chain American Corporation	美國	各種自行車鏈條及配件之銷售	130,845	130,845	10,000	100	135,508	2,322		
	P.T. Kuei Meng Chain Indonesia	印尼	各種機車鏈條及配件之銷售	24,750	24,750	-	99	24,255	4,738		
KMC（BVI）Holding Co., Ltd.	桂盟鏈條（越南）責任有限公司	越南	各種鏈條及配件之製造與銷售	89,280（美金 3,000 千元）	96,750（美金3,000 千元）	-	100	338,064	10,976		

註 1：大陸被投資公司相關資訊請參閱附表六。

註 2：本期認列投資損益與被投資公司本期損益之差異係因該公司自 106 年 7 月起納入合併報表。

桂盟國際股份有限公司及子公司

大陸投資資訊

民國 106 年 1 月 1 日至 12 月 31 日

附表六

單位：除另予註明者外，為新台幣千元

大陸被投資公司名稱	主要營業項目	實收資本額	投資方式（註 1）	本期期初自台灣匯出累積投資金額	本期匯出或收回投資金額		本期期末自台灣匯出累積投資金額	被投資公司本期損益	本公司直接或間接投資之持股比例	本期認列投資損益（註 2）	期末投資帳面金額	截至本期止已匯回投資收益	備註
					匯出	收回							
桂盟投資（中國）有限公司	投資業務	$ 4,274,803 （人民幣 936,430 千元）	1.(1)	$ 4,125,946	$ 341,750	$ -	$ 4,467,696	$ 213,940	100	$ 213,940	$ 4,867,764	$ -	
超匯桂盟傳動（天津）有限公司	各種自行車鏈條之製造與銷售	405,326 （人民幣 88,790 千元）	1.(3)	1.(3)	-	-	1.(3)	(15,077)	100	(36,266)	678,790	-	註 5
太倉鈦克國際貿易有限公司	各種自行車鏈條之銷售	9,130 （人民幣 2,000 千元）	1.(3)	1.(3)	-	-	1.(3)	23,074	100	23,074	1,482	-	
蘇州桂盟科恩斯工貿有限公司	各種自行車鏈條之銷售	9,130 （人民幣 2,000 千元）	1.(3)	1.(3)	-	-	1.(3)	257,957	100	257,957	276,685	-	
桂盟鏈條（深圳）有限公司	各種自行車鏈條之製造與銷售	793,434 （人民幣 173,808 千元）	1.(3)	1.(3)	-	-	1.(3)	34,551	100	1,373	2,453,274	-	註 5
超匯桂盟傳動（蘇州）有限公司	各種自行車鏈條之製造與銷售	368,405 （人民幣 80,702 千元）	1.(3)	1.(3)	-	-	1.(3)	(17,216)	100	(38,221)	1,019,316	-	註 5
深圳科恩斯汽車零配件有限公司	汽車正時系統零部件之製造與銷售	187,165 （人民幣 41,000 千元）	1.(3)	1.(3)	-	-	1.(3)	61,137	100	15,743	367,264	-	註 6
深圳市全仕通電子有限公司	車庫門組件之製造與銷售	41,085 （人民幣 9,000 千元）	1.(3)	1.(3)	-	-	1.(3)	36,057	100	10,379	69,601	-	註 6
深圳市桂盟實業有限公司	車庫門組件之銷售	4,565 （人民幣 1,000 千元）	1.(3)	1.(3)	-	-	1.(3)	24,331	100	10,110	19,985	-	註 6

本期期末累計自台灣匯出赴大陸地區投資金額	經濟部投審會核准投資金額	依經濟部投審會規定赴大陸地區投資限額
$ 4,275,191 （人民幣 936,515 千元）	$ 5,089,496 （美元 171,018 千元）	$ -（註 3）

註 1：投資方式區分為下列三種，標示種類別即可：

(1) 直接赴大陸地區從事投資。

(2) 透過第三地區公司再投資大陸（請註明該第三地區之投資公司）。

(3) 其他方式（由桂盟投資（中國）有限公司直接投資）。

註 2：係按被投資公司同期間經台灣母公司會計師查核之財務報表計算。

註 3：依經濟部 97 年 8 月 29 日經審字第 0970460680 號令修正發布之「在大陸地區從事投資或技術合作審查準則」第參點，桂盟企業公司係取得經經濟部工業局核發符合營運總部營業範圍證明文件之企業，是以對大陸地區投資無上限之規定。

註 4：相關金額係按期末 1 人民幣等於新台幣 4.565 元、1 美元等於新台幣 29.76 元之匯率換算。

註 5：本期認列投資損益與被投資公司本期損益之差異係投資成本與股權淨值差之攤銷。

註 6：本期認列投資損益與被投資公司本期損益之差異係因該公司自 106 年 7 月起納入合併報表。

桂盟國際股份有限公司及子公司

與大陸被投資公司直接或間接經由第三地區所發生之重大交易事項，暨其價格、付款條件、未實現損益

民國 106 年 1 月 1 日至 12 月 31 日

附表七

單位：新台幣千元

進(銷)貨之公司	交易對象	關係	交易情形				交易金額與一般交易不同之情形及原因		應收(付)票據、帳款		未實現利益(註)
			進(銷)貨	金額(註)	佔總進(銷)貨之比率(%)	授信期間	單價	授信期間	餘額(註)	佔總應收(付)票據、帳款之比率(%)	
本公司	桂盟鏈條（深圳）有限公司	子公司	進貨	$ 396,967	14	月結150天	議定	相當	($ 165,698)	(57)	$ 9,313
	超匯桂盟傳動（蘇州）有限公司	子公司	進貨	56,695	2	月結60天	議定	相當	(11,488)	(4)	(1,893)
桂盟企業公司	桂盟鏈條（深圳）有限公司	關聯企業	銷貨	(35,157)	(1)	月結60天	議定	相當	2,484	2	2,211
	超匯桂盟傳動（蘇州）有限公司	關聯企業	銷貨	(20,043)	-	月結60天	議定	相當	3,158	2	782
	桂盟鏈條（深圳）有限公司	關聯企業	進貨	113,862	4	月結60天	議定	相當	(32,810)	54	4,578
科恩斯工業公司	桂盟鏈條（深圳）有限公司	關聯企業	進貨	50,172	2	月結150天	議定	相當	(50,088)	181	-
	深圳市科恩斯汽車零配件有限公司	關聯企業	進貨	19,861	1	月結60天	議定	相當	(9,495)	34	-

註：於編製合併財務報告時業已沖銷。

桂盟國際股份有限公司及子公司

母子公司間及各子公司間之業務關係及重要交易往來情形及金額

民國 106 年 1 月 1 日至 12 月 31 日

附表八

單位：新台幣千元

編號（註1）	交易人名稱	交易往來對象	與交易人之關係（註2）	交易往來情形			
				科目	金額	交易條件	佔合併總營收或總資產之比率（%）（註3）
0	本公司	KMC Chain Europe B.V.	1.	銷貨	$ 572,673	以議價方式	11
		KMC Chain American Corporation	1.	銷貨	113,264	以議價方式	2
		P.T. Kuei Meng Chain Indonesia	1.	銷貨	31,938	以議價方式	1
		KMC Chain Industrial Co., Ltd.	1.	銷貨	167,077	以議價方式	3
		桂盟鏈條（越南）責任有限公司	1.	進貨	264,167	以議價方式	5
		桂盟企業公司	1.	進貨	178,337	以議價方式	4
		桂盟鏈條（深圳）有限公司	1.	進貨	396,967	以議價方式	8
		超匯桂盟傳動（蘇州）有限公司	1.	進貨	56,695	以議價方式	1
		科恩斯工業公司	1.	進貨	112,935	以議價方式	2
		KMC Chain Europe B.V.	1.	應收帳款	91,674	月結 90 天	1
		KMC Chain American Corporation	1.	應收帳款	18,750	月結 90 天	-
		桂盟企業有限公司	1.	應付帳款	57,151	月結 120 天	1
		桂盟鏈條（深圳）有限公司	1.	應付帳款	165,698	月結 150 天	2
		超匯桂盟傳動（蘇州）有限公司	1.	應付帳款	11,488	月結 60 天	-
		科恩斯工業公司	1.	應付帳款	57,255	月結 45 天	1
		桂盟鏈條（越南）責任有限公司	1.	代付款	7,175	—	-
		KMC Chain Europe B.V.	1.	未實現毛利	131,526	—	3
		KMC Chain American Corporation	1.	未實現毛利	33,254	—	1
1	桂盟企業公司	桂盟鏈條（深圳）有限公司	3.	銷貨	35,157	以議價方式	1
		超匯桂盟傳動（蘇州）有限公司	3.	銷貨	20,043	以議價方式	-
		桂盟鏈條（深圳）有限公司	3.	進貨	113,862	以議價方式	2
		桂盟鏈條（深圳）有限公司	3.	應付帳款	32,810	月結 60 天	-
2	科恩斯工業公司	深圳市科恩斯汽車零配件有限公司	3.	進貨	19,861	以議價方式	-
		桂盟鏈條（深圳）有限公司	3.	進貨	50,172	以議價方式	1
		桂盟鏈條（深圳）有限公司	3.	應付帳款	50,088	月結 150 天	-
		深圳市科恩斯汽車零配件有限公司	3.	應付帳款	9,495	月結 60 天	-
3	桂盟鏈條（越南）責任有限公司	P.T. Kuei Meng Chain Indonesia	3.	銷貨	19,857	以議價方式	-
		P.T. Kuei Meng Chain Indonesia	3.	應收帳款	14,100	月結 120 天	-
		超匯桂盟傳動（蘇州）有限公司	3.	購入機器設備	14,253	—	-

（接次頁）

（承前頁）

編號（註1）	交易人名稱	交易往來對象	與交易人之關係（註2）	交易往來情形			
				科目	金額	交易條件	佔合併總營收或總資產之比率（%）（註3）
4	超匯桂盟傳動（天津）有限公司	太倉鈦克國際貿易有限公司	3.	銷貨	$ 265,393	以議價方式	5
		蘇州桂盟科恩斯工貿有限公司	3.	銷貨	237,917	以議價方式	5
		桂盟實業有限公司	3.	銷貨	45,999	以議價方式	1
		桂盟鏈條（深圳）有限公司	3.	進貨	64,146	以議價方式	1
		超匯桂盟傳動（蘇州）有限公司	3.	進貨	141,993	以議價方式	3
		太倉鈦克國際貿易有限公司	3.	應收帳款	87,994	月結120天	1
		蘇州桂盟科恩斯工貿有限公司	3.	應收帳款	90,904	月結90天	1
		桂盟實業有限公司	3.	應收帳款	36,880	月結60天	-
		桂盟鏈條（深圳）有限公司	3.	應付帳款	19,028	月結120天	-
		超匯桂盟傳動（蘇州）有限公司	3.	應付帳款	39,490	月結120天	-
5	桂盟鏈條（深圳）有限公司	本公司	2.	未實現毛利	9,313	—	-
		蘇州桂盟科恩斯工貿有限公司	3.	銷貨	97,332	以議價方式	2
		太倉鈦克國際貿易有限公司	3.	銷貨	124,899	以議價方式	2
		超匯桂盟傳動（蘇州）有限公司	3.	銷貨	52,986	以議價方式	1
		深圳市全仕通電子有限公司	3.	銷貨	20,352	以議價方式	-
		桂盟實業有限公司	3.	銷貨	13,201	以議價方式	-
		超匯桂盟傳動（蘇州）有限公司	3.	進貨	89,440	以議價方式	2
		蘇州桂盟科恩斯工貿有限公司	3.	應收帳款	18,904	月結60天	-
		太倉鈦克國際貿易有限公司	3.	應收帳款	27,603	月結90天	-
		深圳市全仕通電子有限公司	3.	應收帳款	9,479	月結120天	-
6	超匯桂盟傳動（蘇州）有限公司	蘇州桂盟科恩斯工貿有限公司	3.	銷貨	231,375	以議價方式	5
		太倉鈦克國際貿易有限公司	3.	銷貨	248,322	以議價方式	5
		深圳市全仕通電子有限公司	3.	銷貨	12,671	以議價方式	-
		蘇州桂盟科恩斯工貿有限公司	3.	應收帳款	32,048	月結60天	-
		太倉鈦克國際貿易有限公司	3.	應收帳款	78,788	月結120天	1
7	深圳市全仕通電子有限公司	桂盟實業有限公司	3.	銷貨	13,599	以議價方式	-
		桂盟實業有限公司	3.	應收帳款	10,035	月結120天	-

註1：0代表母公司、子公司依公司別由阿拉伯數字1開始依序編號。

註2：1代表母公司對子公司、2代表子公司對母公司、3代表子公司對子公司。

註3：交易往來金額佔合併總營收或總資產比率之計算，若屬資產負債科目者，以期末餘額佔合併總資產之方式計算；若屬損益科目者，以累積金額佔合併總營收之方式計算。

註4：上表列示之所有交易於編製合併財務報告時業已全數沖銷。

桂盟國際股份有限公司及子公司

不動產、廠房及設備變動明細表

民國 106 年及 105 年 1 月 1 日至 12 月 31 日

附表九

單位：新台幣千元

	土地	建築物	機器設備	運輸設備	租賃改良	辦公設備	其他設備	建造中之不動產	合計
成本									
105 年 1 月 1 日餘額	$ 238,960	$ 2,038,146	$ 794,800	$ 54,101	$ 4,282	$ 19,338	$ 57,960	$ 17,934	$ 3,225,521
子公司首次併入影響數	-	697,173	265,305	35,764	-	-	41,210	-	1,039,452
增添	2,329	924	62,377	5,375	7,965	2,815	23,507	31,685	136,977
處分	-	-	(16,902)	(6,967)	(1,660)	(164)	(2,224)	-	(27,917)
處分子公司減少	-	-	-	-	-	-	(53)	-	(53)
重分類	-	14,712	13,117	-	-	46	(1,474)	(17,055)	9,346
外幣兌換差額之影響	(575)	(176,346)	(55,877)	(4,639)	(88)	(734)	(5,006)	(2,024)	(245,289)
105 年 12 月 31 日餘額	$ 240,714	$ 2,574,609	$ 1,062,820	$ 83,634	$ 10,499	$ 21,301	$ 113,920	$ 30,540	$ 4,138,037
累積折舊									
105 年 1 月 1 日餘額	$ -	$ 204,202	$ 448,840	$ 39,840	$ 3,252	$ 14,547	$ 38,775	$ -	$ 749,456
子公司首次併入影響數	-	127,877	177,733	29,003	-	-	27,934	-	362,547
處分	-	-	(14,163)	(5,797)	(1,660)	(154)	(1,626)	-	(23,400)
折舊費用	-	77,224	63,438	4,990	672	2,278	11,836	-	160,438
處分子公司減少	-	-	-	-	-	-	(42)	-	(42)
重分類	-	-	(5,852)	-	-	46	(2,647)	-	(8,453)
外幣兌換差額之影響	-	(20,173)	(32,443)	(4,434)	(27)	(703)	(3,463)	-	(61,243)
105 年 12 月 31 日餘額	$ -	$ 389,130	$ 637,553	$ 63,602	$ 2,237	$ 16,014	$ 70,767	$ -	$ 1,179,303
105 年 12 月 31 日淨額	$ 240,714	$ 2,185,479	$ 425,267	$ 20,032	$ 8,262	$ 5,287	$ 43,153	$ 30,540	$ 2,958,734
成本									
106 年 1 月 1 日餘額	$ 240,714	$ 2,574,609	$ 1,062,820	$ 83,634	$ 10,499	$ 21,301	$ 113,920	$ 30,540	$ 4,138,037
子公司首次併入影響數	-	1,427	84,811	2,252	-	43	35,054	-	123,587
增添	-	9,451	143,133	6,495	-	1,470	30,636	194,910	386,095
處分	-	-	(68,248)	(15,305)	(339)	(68)	(4,790)	(454)	(89,204)
重分類	-	(37,918)	51,302	(16)	-	(304)	(1,236)	(34,821)	(22,993)
外幣兌換差額之影響	(1,627)	(20,432)	(24,554)	(1,258)	(281)	431	(1,231)	2,380	(46,572)
106 年 12 月 31 日餘額	$ 239,087	$ 2,527,137	$ 1,249,264	$ 75,802	$ 9,879	$ 22,873	$ 172,353	$ 192,555	$ 4,488,950
累積折舊									
106 年 1 月 1 日餘額	$ -	$ 389,130	$ 637,553	$ 63,602	$ 2,237	$ 16,014	$ 70,767	$ -	$ 1,179,303
子公司首次併入影響數	-	27	32,791	1,543	-	4	16,951	-	51,316
處分	-	-	(56,387)	(12,176)	(339)	(54)	(4,109)	-	(73,065)
折舊費用	-	86,707	76,681	5,052	2,529	2,173	20,243	-	193,385
重分類	-	(3,302)	(3,374)	(14)	-	(188)	(2,624)	-	(9,502)
外幣兌換差額之影響	-	(3,755)	(18,791)	(1,119)	(115)	336	(870)	-	(24,314)
106 年 12 月 31 日餘額	$ -	$ 468,807	$ 668,473	$ 56,888	$ 4,312	$ 18,285	$ 100,358	$ -	$ 1,317,123
106 年 12 月 31 日淨額	$ 239,087	$ 2,058,330	$ 580,791	$ 18,914	$ 5,567	$ 4,588	$ 71,995	$ 192,555	$ 3,171,827

Deloitte.

勤業眾信

勤業眾信聯合會計師事務所
10596 台北市民生東路三段156號12樓

Deloitte & Touche
12th Floor, Hung Tai Financial Plaza
156 Min Sheng East Road, Sec. 3
Taipei 10596, Taiwan

Tel :+886 (2) 2545-9988
Fax:+886 (2) 4051-6888
www.deloitte.com.tw

會計師查核報告

桂盟國際股份有限公司　公鑒：

查核意見

桂盟國際股份有限公司（桂盟國際公司）民國 106 年及 105 年 12 月 31 日之個體資產負債表，暨民國 106 年及 105 年 1 月 1 日至 12 月 31 日之個體綜合損益表、個體權益變動表及個體現金流量表，以及個體財務報告附註（包括重大會計政策彙總），業經本會計師查核竣事。

依本會計師之意見，上開個體財務報告在所有重大方面係依照證券發行人財務報告編製準則編製，足以允當表達桂盟國際公司民國 106 年及 105 年 12 月 31 日之個體財務狀況，暨民國 106 年及 105 年 1 月 1 日至 12 月 31 日之個體財務績效及個體現金流量。

查核意見之基礎

本會計師係依照會計師查核簽證財務報表規則及一般公認審計準則執行查核工作。本會計師於該等準則下之責任將於會計師查核個體財務報告之責任段進一步說明。本會計師所隸屬事務所受獨立性規範之人員已依會計師職業道德規範，與桂盟國際公司保持超然獨立，並履行該規範之其他責任。本會計師相信已取得足夠及適切之查核證據，以作為表示查核意見之基礎。

關鍵查核事項

關鍵查核事項係指依本會計師之專業判斷，對桂盟國際公司民國 106 年度個體財務報告之查核最為重要之事項。該等事項已於查核個體財務報告整體及形成查核意見之過程中予以因應，本會計師並不對該等事項單獨表示意見。

茲對桂盟國際公司民國106年度個體財務報告之關鍵查核事項敘明如下：

採用權益法之投資之評價

桂盟國際公司民國106年12月31日個體財務報告中，採用權益法之投資金額為新台幣（以下同）7,319,927千元，占資產總額達87%，民國106年度認列之採用權益法之子公司及關聯企業利益份額為528,146千元，占稅前淨利46%，對桂盟國際公司個體財務報告影響重大。因是，本會計師將桂盟國際公司採用權益法之投資之評價考量為關鍵查核事項。

有關採用權益法之投資之評價相關會計政策及攸關揭露資訊，請參閱個體財務報告附註四（六）及十。

針對採用權益法之投資之評價，本會計師執行查核程序包括：

一、依據一般公認審計準則規劃並執行子公司及關聯企業財務報表查核工作。

二、取得資產負債表日採用權益法之投資計算明細表，覆核其採用權益法之帳務處理之正確性。

管理階層與治理單位對個體財務報告之責任

管理階層之責任係依照證券發行人財務報告編製準則編製允當表達之個體財務報告，且維持與個體財務報告編製有關之必要內部控制，以確保個體財務報告未存有導因於舞弊或錯誤之重大不實表達。

於編製個體財務報告時，管理階層之責任亦包括評估桂盟國際公司繼續經營之能力、相關事項之揭露，以及繼續經營會計基礎之採用，除非管理階層意圖清算桂盟國際公司或停止營業，或除清算或停業外別無實際可行之其他方案。

桂盟國際公司之治理單位（含監察人）負有監督財務報導流程之責任。

會計師查核個體財務報告之責任

本會計師查核個體財務報告之目的，係對個體財務報告整體是否存有導因於舞弊或錯誤之重大不實表達取得合理確信，並出具查核報告。合理確信係高度確信，惟依照一般公認審計準則執行之查核工作無法保證必能偵出個體財務報告存有之重大不實表達。不實表達可能導因於舞弊或錯誤。如不實表達之個別金額或彙總數可合理預期將影響個體財務報告使用者所作之經濟決策，則被認為具有重大性。

本會計師依照一般公認審計準則查核時，運用專業判斷並保持專業上之懷疑。本會計師亦執行下列工作：

一、辨認並評估個體財務報告導因於舞弊或錯誤之重大不實表達風險；對所評估之風險設計及執行適當之因應對策；並取得足夠及適切之查核證據以作為查核意見之基礎。因舞弊可能涉及共謀、偽造、故意遺漏、不實聲明或踰越內部控制，故未偵出導因於舞弊之重大不實表達之風險高於導因於錯誤者。

二、對與查核攸關之內部控制取得必要之瞭解，以設計當時情況下適當之查核程序，惟其目的非對桂盟國際公司內部控制之有效性表示意見。

三、評估管理階層所採用會計政策之適當性，及其所作會計估計與相關揭露之合理性。

四、依據所取得之查核證據，對管理階層採用繼續經營會計基礎之適當性，以及使桂盟國際公司繼續經營之能力可能產生重大疑慮之事件或情況是否存在重大不確定性，作出結論。本會計師若認為該等事件或情況存在重大不確定性，則須於查核報告中提醒個體財務報告使用者注意個體財務報告之相關揭露，或於該等揭露係屬不適當時修正查核意見。本會計師之結論係以截至查核報告日所取得之查核證據為基礎。惟未來事件或情況可能導致桂盟國際公司不再具有繼續經營之能力。

五、評估個體財務報告（包括相關附註）之整體表達、結構及內容，以及個體財務報告是否允當表達相關交易及事件。

六、對於桂盟國際公司內組成個體之財務資訊取得足夠及適切之查核證據，以對個體財務報告表示意見。本會計師負責查核案件之指導、監督及執行，並負責形成桂盟國際公司查核意見。

本會計師與治理單位溝通之事項，包括所規劃之查核範圍及時間，以及重大查核發現（包括於查核過程中所辨認之內部控制顯著缺失）。

本會計師亦向治理單位提供本會計師所隸屬事務所受獨立性規範之人員已遵循會計師職業道德規範中有關獨立性之聲明，並與治理單位溝通所有可能被認為會影響會計師獨立性之關係及其他事項（包括相關防護措施）。

本會計師從與治理單位溝通之事項中，決定對桂盟國際公司民國 106 年度個體財務報告查核之關鍵查核事項。本會計師於查核報告中敘明該等事項，除非法令不允許公開揭露特定事項，或在極罕見情況下，本會計師決定不於查核報告中溝通特定事項，因可合理預期此溝通所產生之負面影響大於所增進之公眾利益。

勤業眾信聯合會計師事務所

會計師　廖鴻儒

金融監督管理委員會核准文號
金管證審字第 0990031652 號

會計師　楊朝欽

金融監督管理委員會核准文號
金管證審字第 1060023872 號

中　華　民　國　107　年　3　月　13　日

桂盟國際股份有限公司

個體資產負債表

民國 106 年及 105 年 12 月 31 日

單位：新台幣千元

代碼	資產	106年12月31日 金額	%	105年12月31日 金額	%
	流動資產				
1100	現金及約當現金（附註四及六）	$ 697,967	8	$ 359,176	5
1125	備供出售金融資產－流動（附註四及七）	-	-	10,000	-
1150	應收票據（附註四及八）	1,867	-	1,705	-
1170	應收帳款淨額（附註四、五、八及二四）	117,110	2	23,190	-
1180	應收帳款－關係人（附註四、五、八及二五）	152,773	2	269,591	3
1210	其他應收款－關係人（附註二五）	298	-	301,439	4
1220	本期所得稅資產（附註四及十九）	-	-	-	-
130X	存貨（附註四及九）	192	-	3,317	-
1479	其他流動資產（附註十二）	12,498	-	5,155	-
11XX	流動資產合計	982,705	12	973,573	12
	非流動資產				
1550	採用權益法之投資（附註四及十）	7,319,927	87	6,781,865	87
1600	不動產、廠房及設備（附註四及十一）	36	-	76	-
1840	遞延所得稅資產（附註四、五及十九）	44,365	1	38,205	1
1990	其他非流動資產（附註十二）	20,014	-	1,850	-
15XX	非流動資產合計	7,384,342	88	6,821,996	88
1XXX	資產總計	$ 8,367,047	100	$ 7,795,569	100

代碼	負債及權益	106年12月31日 金額	%	105年12月31日 金額	%
	流動負債				
2100	短期借款（附註十三）	$ 1,140,247	14	$ 2,355,426	30
2110	應付短期票券（附註十三）	249,819	3	239,826	3
2170	應付帳款（附註十四）	-	-	-	-
2180	應付帳款－關係人（附註十四及二五）	291,591	4	368,525	5
2200	其他應付款（附註十五）	39,827	-	32,698	-
2220	其他應付款項－關係人（附註二五）	5,333	-	36,098	1
2230	本期所得稅負債（附註四及十九）	115,924	1	29,675	-
2399	其他流動負債（附註十五）	13,831	-	6,751	-
21XX	流動負債合計	1,856,572	22	3,068,999	39
	非流動負債				
2540	長期借款（附註十三）	1,720,000	21	500,000	7
2570	遞延所得稅負債（附註四、五及十九）	1,959	-	1,550	-
25XX	非流動負債合計	1,721,959	21	501,550	7
2XXX	負債總計	3,578,531	43	3,570,549	46
	權益（附註十七）				
3110	普通股股本	1,200,000	14	1,200,000	15
3200	資本公積	1,541,021	18	1,541,021	20
	保留盈餘				
3310	法定盈餘公積	250,180	3	164,522	2
3320	特別盈餘公積	362,881	4	25,041	1
3350	未分配盈餘	1,882,584	23	1,657,317	21
3300	保留盈餘合計	2,495,645	30	1,846,880	24
3400	其他權益	(448,150)	(5)	(362,881)	(5)
3XXX	權益總計	4,788,516	57	4,225,020	54
	負債及權益總計	$ 8,367,047	100	$ 7,795,569	100

後附之附註係本個體財務報告之一部分。

董事長：吳盈進　　經理人：吳瑞章　　會計主管：陳泳仁

桂盟國際股份有限公司

個體綜合損益表

民國 106 年及 105 年 1 月 1 日至 12 月 31 日

單位：新台幣千元

（惟每股盈餘為新台幣元）

代　碼		106年度 金　額	%	105年度 金　額	%
4100	銷貨收入淨額（附註四及二五）	$ 1,806,320	100	$ 1,618,026	100
5110	銷貨成本（附註九及二五）	1,013,495	56	1,092,529	68
5900	營業毛利	792,825	44	525,497	32
5910	與子公司之未實現利益（附註四）	342,705	19	198,598	12
5920	與子公司之已實現利益（附註四）	319,649	18	166,076	10
5950	已實現營業毛利	769,769	43	492,975	30
	營業費用（附註十八及二五）				
6100	推銷費用	59,255	4	44,207	3
6200	管理費用	39,921	2	39,208	2
6000	營業費用合計	99,176	6	83,415	5
6900	營業淨利	670,593	37	409,560	25
	營業外收入及支出				
7010	其他收入（附註四、十八及二五）	18,790	1	13,387	1
7020	其他利益及損失（附註四及十八）	(28,041)	(1)	(9,019)	(1)
7070	採用權益法之子公司及關聯企業利益份額（附註四及十）	528,146	29	498,882	31

（接次頁）

（承前頁）

代　碼		106年度 金　額	106年度 %	105年度 金　額	105年度 %
7050	財務成本（附註十八及二五）	($ 35,937)	(2)	($ 24,888)	(1)
7000	營業外收入及支出合計	482,958	27	478,362	30
7900	稅前淨利	1,153,551	64	887,922	55
7950	所得稅費用（附註四、五及十九）	110,658	6	31,341	2
8200	本年度淨利	1,042,893	58	856,581	53
	其他綜合損益（淨額）				
8360	後續可能重分類至損益之項目：				
8361	國外營運機構財務報表換算之兌換差額	(1,589)	-	(52)	-
8370	採用權益法之子公司之其他綜合損益份額	(88,015)	(5)	(338,018)	(21)
8399	與可能重分類至損益之項目相關之所得稅	207	-	8	-
8300	本期其他綜合損益（稅後淨額）	(89,397)	(5)	(338,062)	(21)
8500	本年度綜合損益總額	$ 953,496	53	$ 518,519	32
	每股盈餘（附註二十）				
9710	基　本	$ 8.69		$ 7.14	
9810	稀　釋	8.68		7.13	

後附之附註係本個體財務報告之一部分。

董事長：吳盈進　　經理人：吳瑞章　　會計主管：陳泳仁

桂盟國際股份有限公司

個體權益變動表

民國 106 年及 105 年 1 月 1 日至 12 月 31 日

單位：新台幣千元

（惟每股股利為新台幣元）

代碼		歸屬於本公司業主之權益						
				保留盈餘			其他權益項目	
		普通股股本	資本公積	法定盈餘公積	特別盈餘公積	未分配盈餘	國外營運機構財務報表換算之兌換差額	權益總計
A1	105 年 1 月 1 日餘額	$ 1,200,000	$ 1,541,021	$ 94,528	$ -	$ 1,195,993	($ 25,041)	$ 4,006,501
	104 年度盈餘指撥及分配（附註十七）							
B1	法定盈餘公積	-	-	69,994	-	(69,994)	-	-
B3	特別盈餘公積	-	-	-	25,041	(25,041)	-	-
B5	現金股利－每股 2.5 元	-	-	-	-	(300,000)	-	(300,000)
D1	105 年度淨利	-	-	-	-	856,581	-	856,581
D3	105 年度稅後其他綜合損益	-	-	-	-	(222)	(337,840)	(338,062)
D5	105 年度綜合損益總額	-	-	-	-	856,359	(337,840)	518,519
Z1	105 年 12 月 31 日餘額	1,200,000	1,541,021	164,522	25,041	1,657,317	(362,881)	4,225,020
	105 年度盈餘指撥及分配（附註十七）							
B1	法定盈餘公積	-	-	85,658	-	(85,658)	-	-
B3	特別盈餘公積	-	-	-	337,840	(337,840)	-	-
B5	現金股利－每股 3.25 元	-	-	-	-	(390,000)	-	(390,000)
D1	106 年度淨利	-	-	-	-	1,042,893	-	1,042,893
D3	106 年度稅後其他綜合損益	-	-	-	-	(4,128)	(85,269)	(89,397)
D5	106 年度綜合損益總額	-	-	-	-	1,038,765	(85,269)	953,496
Z1	106 年 12 月 31 日餘額	$ 1,200,000	$ 1,541,021	$ 250,180	$ 362,881	$ 1,882,584	($ 448,150)	$ 4,788,516

後附之附註係本個體財務報告之一部分。

董事長：吳盈進　　經理人：吳瑞章　　會計主管：陳泳仁

桂盟國際股份有限公司

個體現金流量表

民國 106 年及 105 年 1 月 1 日至 12 月 31 日

單位：新台幣千元

代　　碼		106 年度	105 年度
	營業活動之現金流量		
A10000	本年度稅前淨利	$1,153,551	$ 887,922
	收益費損項目：		
A20100	折舊費用	361	498
A20200	攤銷費用	694	-
A20300	呆帳費用	251	23
A20900	財務成本	35,937	24,888
A21200	利息收入	(11,775)	(5,891)
A22400	採用權益法之子公司及關聯企業利益份額	(528,146)	(498,882)
A23900	與子公司之未實現利益	23,056	32,522
A24100	未實現外幣兌換損失	11,959	9,939
A30000	營業資產及負債之淨變動數		
A31130	應收票據	(162)	(1,547)
A31150	應收帳款	(94,171)	(7,488)
A31160	應收帳款－關係人	113,539	(128,907)
A31190	其他應收款－關係人	1,036	(9,576)
A31200	存　　貨	3,125	6,974
A31240	其他流動資產	(8,534)	(3,237)
A32150	應付帳款	-	(258)
A32160	應付帳款－關係人	(72,823)	194,037
A32180	其他應付款	5,108	6,624
A32190	其他應付款－關係人	471	4,493
A32230	其他流動負債	7,080	2,067
A33000	營運產生之現金	640,557	514,201
A33500	支付之所得稅	(29,953)	(25,463)
AAAA	營業活動之淨現金流入	610,604	488,738
	投資活動之現金流量		
B00300	取得備供出售金融資產	-	(10,000)
B00400	處分備供出售金融資產價款	10,000	-
B01800	取得採用權益法之投資	(597,520)	(2,158,874)
B02700	購置不動產、廠房及設備	(321)	-

（接次頁）

（承前頁）

代　　碼		106 年度	105 年度
B04100	其他應收款－關係人增加	$ -	($ 300,105)
B04200	其他應收款－關係人減少	310,350	-
B06600	其他金融資產減少	-	2,016
B07100	預付設備款增加	(18,422)	(533)
B07500	收取之利息	12,530	4,476
B07600	收取子公司股利	474,944	589,055
B03700	存出保證金增加	-	(20)
BBBB	投資活動之淨現金流入（出）	191,561	(1,873,985)
	籌資活動之現金流量		
C00100	短期借款增加	6,292,699	5,798,596
C00200	短期借款減少	(7,508,869)	(3,941,889)
C00600	應付短期票券增加	1,098,422	239,826
C00500	應付短期票券減少	(1,088,429)	-
C01600	舉借長期借款	3,762,000	660,000
C01700	償還長期借款	(2,542,000)	(910,000)
C03700	其他應付款－關係人增加	300,000	31,605
C03800	其他應付款－關係人減少	(331,236)	-
C04500	支付股利	(390,000)	(300,000)
C05600	支付之利息	(34,530)	(24,446)
CCCC	籌資活動之淨現金流入（出）	(441,943)	1,553,692
DDDD	匯率變動對現金及約當現金之影響	(21,431)	3,573
EEEE	現金及約當現金淨增加	338,791	172,018
E00100	年初現金及約當現金餘額	359,176	187,158
E00200	年底現金及約當現金餘額	$ 697,967	$ 359,176

後附之附註係本個體財務報告之一部分。

董事長：吳盈進　　經理人：吳瑞章　　會計主管：陳泳仁

桂盟國際股份有限公司

個體財務報告附註

民國 106 年及 105 年 1 月 1 日至 12 月 31 日

（除另註明者外，金額係以新台幣千元為單位）

一、公司沿革

桂盟國際股份有限公司（以下簡稱"本公司"）設立於 78 年 4 月，原名訊康科技公司，於 101 年 7 月更名為目前之名稱，主要業務為各種鏈條、汽機車零件、自行車零件之買賣與進出口業務。

本公司股票於 82 年 8 月奉准公開發行，並自 84 年 12 月起於財團法人中華民國證券櫃檯買賣中心掛牌買賣。

本個體財務報告係以本公司之功能性貨幣新台幣表達。

二、通過財務報告之日期及程序

本個體財務報告於 107 年 3 月 13 日經董事會通過。

三、新發布及修訂準則及解釋之適用

(一) 首次適用修正後之證券發行人財務報告編製準則及經金融監督管理委員會（以下稱「金管會」）認可並發布生效之國際財務報導準則（IFRS）、國際會計準則（IAS）、解釋（IFRIC）及解釋公告（SIC）（以下稱「IFRSs」）

除下列說明外，適用修正後之證券發行人財務報告編製準則及金管會認可並發布生效之 IFRSs 將不致造成本公司會計政策之重大變動：

證券發行人財務報告編製準則之修正

該修正除配合金管會認可並發布生效之 IFRSs 新增若干會計項目及非金融資產減損揭露規定外，另配合國內實施 IFRSs 情形，強調若干認列與衡量規定，並新增關係人交易及商譽等揭露。

該修正規定，其他公司或機構與本公司之董事長或總經理為同一人，或具有配偶或二親等以內關係者，除能證明不具控制或重大影響者外，係屬實質關係人。此外，該修正規定應揭

露與本公司進行交易之關係人名稱及關係，若單一關係人交易金額或餘額達本公司各該項交易總額或餘額 10%以上者，應按關係人名稱單獨列示。

此外，若被收購公司於合併後之實際營運情形與收購時之預期效益有重大差異者，該修正規定應附註揭露。

106 年追溯適用前述修正時，係增加關係人交易之揭露，請參閱附註二五。

(二) 107 年適用之證券發行人財務報告編製準則及金管會認可之 IFRSs。

新發布／修正／修訂準則及解釋	IASB 發布之生效日（註 1）
「2014-2016 週期之年度改善」	註 2
IFRS 2 之修正「股份基礎給付交易之分類與衡量」	2018 年 1 月 1 日
IFRS 4 之修正「於 IFRS 4『保險合約』下 IFRS 9『金融工具』之適用」	2018 年 1 月 1 日
IFRS 9「金融工具」	2018 年 1 月 1 日
IFRS 9 及 IFRS 7 之修正「強制生效日及過渡揭露」	2018 年 1 月 1 日
IFRS 15「客戶合約之收入」	2018 年 1 月 1 日
IFRS 15 之修正「IFRS 15 之闡釋」	2018 年 1 月 1 日
IAS 7 之修正「揭露倡議」	2017 年 1 月 1 日
IAS 12 之修正「未實現損失之遞延所得稅資產之認列」	2017 年 1 月 1 日
IAS 40 之修正「投資性不動產之轉換」	2018 年 1 月 1 日
IFRIC 22「外幣交易與預收付對價」	2018 年 1 月 1 日

註 1：除另註明外，上述新發布／修正／修訂準則或解釋係於各該日期以後開始之年度期間生效。

註 2：IFRS 12 之修正係追溯適用於 2017 年 1 月 1 日以後開始之年度期間；IAS 28 之修正係追溯適用於 2018 年 1 月 1 日以後開始之年度期間。

1. IFRS 9「金融工具」及相關修正

金融資產之分類、衡量與減損

就金融資產方面，所有原屬於IAS 39「金融工具：認列與衡量」範圍內之金融資產後續衡量係以攤銷後成本衡量或以公允價值衡量。IFRS 9對金融資產之分類規定如下。

本公司投資之債務工具，若其合約現金流量完全為支付本金及流通在外本金金額之利息，分類及衡量如下：

(1) 以收取合約現金流量為目的之經營模式而持有該金融資產，則該金融資產係以攤銷後成本衡量。此類金融資產後續係按有效利率認列利息收入於損益，並持續評估減損，減損損益認列於損益。

(2) 藉由收取合約現金流量與出售金融資產而達成目的之經營模式而持有該金融資產，則該金融資產係以透過其他綜合損益按公允價值衡量。此類金融資產後續係按有效利率認列利息收入於損益，並持續評估減損，減損損益與兌換損益亦認列於損益，其他公允價值變動則認列於其他綜合損益。於該金融資產除列或重分類時，原先累積於其他綜合損益之公允價值變動應重分類至損益。

本公司投資非屬前述條件之金融資產，係以公允價值衡量，公允價值變動認列於損益。惟本公司得選擇於原始認列時，將非持有供交易之權益投資指定為透過其他綜合損益按公允價值衡量。此類金融資產除股利收益認列於損益外，其他相關利益及損失係認列於其他綜合損益，後續無須評估減損，累積於其他綜合損益之公允價值變動亦不重分類至損益。

IFRS 9採用「預期信用損失模式」認列金融資產之減損。以攤銷後成本衡量之金融資產、透過其他綜合損益按公允價值衡量之債務工具投資、應收租賃款、IFRS 15「客戶合約之收入」產生之合約資產或放款承諾及財務保證合

約，應認列備抵損失。若金融資產之信用風險自原始認列後並未顯著增加，則備抵損失係按未來12個月之預期信用損失衡量。若金融資產之信用風險自原始認列後已顯著增加且非低信用風險，則備抵損失係按剩餘存續期間之預期信用損失衡量。但未包括重大財務組成部份之應收帳款必須按存續期間之預期信用損失衡量備抵損失。

此外，原始認列時已有信用減損之金融資產，本公司考量原始認列時之預期信用損失以計算信用調整後之有效利率，後續備抵損失則按後續預期信用損失累積變動數衡量。

本公司評估對於應收帳款將適用簡化作法，以存續期間預期信用損失衡量備抵損失。本公司評估債務工具投資與財務保證合約之信用風險自原始認列後是否顯著增加，以決定將採12個月或存續期間預期信用損失衡量備抵損失。本公司預期適用IFRS 9預期信用損失模式將使金融資產之信用損失更早認列。

本公司選擇於適用IFRS 9金融資產之分類、衡量與減損規定時不重編106年度比較資訊。

追溯適用IFRS 9金融資產分類、衡量與減損規定對107年1月1日資產、負債及權益預計對本公司無重大影響。

2. IFRS 15「客戶合約之收入」及相關修正

IFRS 15係規範來自客戶合約之收入認列原則，該準則將取代IAS 18「收入」、IAS 11「建造合約」及相關解釋。

本公司於適用IFRS 15時，係以下列步驟認列收入：

(1) 辨認客戶合約；

(2) 辨認合約中之履約義務；

(3) 決定交易價格；

(4) 將交易價格分攤至合約中之履約義務；及

(5) 於滿足履約義務時認列收入。

本公司選擇僅對107年1月1日尚未完成之合約追溯適用IFRS 15，相關累積影響數將調整於該日保留盈餘。

此外，本公司將揭露107年若仍繼續適用現行會計處理，其與適用IFRS 15之差異說明。

追溯適用IFRS 15預計對本公司107年1月1日資產、負債及權益無重大影響。

除上述影響外，截至本個體財務報告通過發布日止，本公司評估其他準則、解釋之修正將不致對財務狀況與財務績效造成重大影響。

(三) IASB 已發布但尚未經金管會認可並發布生效之 IFRSs

新發布／修正／修訂準則及解釋	IASB 發布之生效日（註 1）
「2015-2017 週期之年度改善」	2019 年 1 月 1 日
IFRS9 之修正「具負補償之提前還款特性」	2019 年 1 月 1 日（註 2）
IFRS10 及 IAS28 之修正「投資者與其關聯企業或合資間之資產出售或投入」	未定
IFRS16「租賃」	2019 年 1 月 1 日（註 3）
IFRS17「保險合約」	2021 年 1 月 1 日
IAS19 之修正「計畫修正、縮減或清償」	2019 年 1 月 1 日（註 4）
IAS28 之修正「對關聯企業及合資之長期權益」	2019 年 1 月 1 日
IFRIC23「所得稅之不確定性之處理」	2019 年 1 月 1 日

註 1：除另註明外，上述新發布／修正／修訂準則或解釋係於各該日期以後開始之年度期間生效。

註 2：金管會允許本公司得選擇提前於 107 年 1 月 1 日適用此項修正。

註 3：金管會於 106 年 12 月 19 日宣布我國企業應自 108 年 1 月 1 日適用 IFRS16。

註 4：2019 年 1 月 1 日以後發生之計畫修正、縮減或清償適用此項修正。

1. IFRS16「租賃」

IFRS16係規範租賃之會計處理，該準則將取代IAS17「租賃」及相關解釋。

於適用IFRS16時，若本公司為承租人，除低價值標的資產租賃及短期租賃得選擇採用類似IAS17之營業租賃處理外，其他租賃皆應於個體資產負債表上認列使用權資產及租賃負債。個體綜合損益表應分別表達使用權資產之折舊費用及租賃負債按有效利息法所產生之利息費用。在個體現金流量表中，償付租賃負債之本金金額及支付利息部分均表達為籌資活動。

對於本公司為出租人之會計處理預計無重大影響。

IFRS16生效時，本公司得選擇追溯適用至比較期間或將首次適用之累積影響數認列於首次適用日。

2. IFRIC23「所得稅之不確定性之處理」

IFRIC23釐清當所得稅處理存在不確定性時，本公司須假設稅務主管機關將可取具所有相關資料進行審查，若判斷其申報之所得稅處理很有可能被稅務主管機關接受，本公司對於課稅所得、課稅基礎、未使用課稅損失、未使用課稅抵減及稅率之決定必須與申報所得稅時所採用之所得稅處理一致。若稅務主管機關並非很有可能接受申報之所得稅處理，本公司須採最可能金額或預期值（應採兩者中較能預測不確定性最終結果之方法）評估。若事實及情況改變，本公司須重評估其判斷與估計。

本公司得在不使用後見之明之前提下追溯適用IFRIC23並重編比較期間資訊，或將首次適用之累積影響數認列於首次適用日。

除上述影響外，截至本個體財務報告通過發布日止，本公司仍持續評估其他準則、解釋之修正對財務狀況與財務績效之影響，相關影響待評估完成時予以揭露。

四、重大會計政策之彙總說明

(一) 遵循聲明

本個體財務報告係依照證券發行人財務報告編製準則編製。

(二) 編製基礎

除按公允價值衡量之金融工具外，本個體財務報告係依歷史成本基礎編製。

公允價值衡量依照相關輸入值之可觀察程度及重要性分為第 1 等級至第 3 等級：

1. 第 1 等級輸入值：係指於衡量日可取得之相同資產或負債於活絡市場之報價（未經調整）。
2. 第 2 等級輸入值：係指除第 1 等級之報價外，資產或負債直接（亦即價格）或間接（亦即由價格推導而得）之可觀察輸入值。
3. 第 3 等級輸入值：係指資產或負債之不可觀察之輸入值。

本公司於編製個體財務報告時，對投資子公司及關聯企業係採權益法處理。為使本個體財務報告之本年度損益、其他綜合損益及權益與本公司合併財務報告中歸屬於本公司業主之本年度損益、其他綜合損益及權益相同，個體基礎與合併基礎下若干會計處理差異係調整「採用權益法之投資」、「採用權益法之子公司及關聯企業損益份額」、「採用權益法之子公司及關聯企業其他綜合損益份額」暨相關權益項目。

(三) 資產與負債區分流動與非流動之標準

流動資產包括：

1. 主要為交易目的而持有之資產；
2. 預期於資產負債表日後 12 個月內實現之資產；及
3. 現金及約當現金（但不包括於資產負債表日後逾 12 個月用以交換或清償負債而受到限制者）。

流動負債包括：

1. 主要為交易目的而持有之負債；
2. 於資產負債表日後 12 個月內到期清償之負債，以及
3. 不能無條件將清償期限遞延至資產負債表日後至少 12 個月之負債。

非屬上述流動資產或流動負債者，係分類為非流動資產或

非流動負債。

(四) 外　　幣

本公司編製個體財務報告時，以本公司功能性貨幣以外之貨幣（外幣）交易者，依交易日匯率換算為功能性貨幣記錄。

外幣貨幣性項目於每一資產負債表日以收盤匯率換算。因交割貨幣性項目或換算貨幣性項目產生之兌換差額，於發生當年度認列於損益。

以公允價值衡量之外幣非貨幣性項目係以決定公允價值當日之匯率換算，所產生之兌換差額列為當期損益，惟屬公允價值變動認列於其他綜合損益者，其產生之兌換差額列於其他綜合損益。

以歷史成本衡量之外幣非貨幣性項目係以交易日之匯率換算，不再重新換算。

於編製個體財務報告時，國外營運機構（包含營運所在國家或使用之貨幣與本公司不同之子公司）之資產及負債以每一資產負債表日匯率換算為新台幣。收益及費損項目係以當年度平均匯率換算，所產生之兌換差額列於其他綜合損益。

因收購國外營運機構產生之商譽及因收購國外營運機構對資產及負債帳面金額所作之公允價值調整，係視為該國外營運機構之資產及負債，並以每一資產負債表日之收盤匯率換算，所產生之兌換差額認列於其他綜合損益。

(五) 存　　貨

存貨為商品。存貨係以成本與淨變現價值孰低衡量，比較成本與淨變現價值時除同類別存貨外係以個別項目為基礎。淨變現價值係指在正常情況下之估計售價減除至完工尚需投入之估計成本及完成出售所需之估計成本後之餘額。存貨成本之計算係採加權平均法。

(六) 採用權益法之投資

本公司採用權益法處理對子公司及關聯企業之投資。

1. 投資子公司

子公司係指本公司具有控制之個體。

權益法下，投資原始依成本認列，取得日後帳面金額係隨本公司所享有之子公司損益及其他綜合損益份額與利潤分配而增減。此外，針對本公司可享有子公司其他權益之變動係按持股比例認列。

當本公司對子公司所有權權益之變動未導致喪失控制者，係作為權益交易處理。投資帳面金額與所支付或收取對價之公允價值間之差額，係直接認列為權益。

當本公司對子公司之損失份額等於或超過其在該子公司之權益（包括權益法下子公司之帳面金額及實質上屬於本公司對該子公司淨投資組成部分之其他長期權益）時，係繼續按持股比例認列損失。

取得成本超過本公司於取得日所享有子公司可辨認資產及負債淨公允價值份額之數額列為商譽，該商譽係包含於該投資之帳面金額且不得攤銷；本公司於取得日所享有子公司可辨認資產及負債淨公允價值份額超過取得成本之數額列為當期收益。

本公司評估減損時，係以財務報告整體考量現金產生單位並比較其可回收金額與帳面金額。嗣後若資產可回收金額增加時，將減損損失之迴轉認列為利益，惟資產於減損損失迴轉後之帳面金額，不得超過該項資產在未認列減損損失之情況下，減除應提列攤銷後之帳面金額。歸屬於商譽之減損損失不得於後續期間迴轉。

本公司與子公司之順流交易未實現損益於個體財務報告予以銷除。本公司與子公司之逆流及側流交易所產生之損益，僅在與本公司對子公司權益無關之範圍內，認列於個體財務報告。

2. 投資關聯企業

關聯企業係指本公司對其具有重大影響，但非屬子公司或合資之個體。而重大影響係指參與被投資者財務及營運政策決策的權力，但非控制或聯合控制該等政策。

關聯企業之經營結果及資產與負債係按權益法納入個體財務報告。在權益法下，投資關聯企業原始係依成本認列，其後帳面金額則依本公司所享有關聯企業之損益及其他綜合損益份額與利潤分配予以調整。此外，本公司亦按持股比例認列關聯企業權益之變動。

(七) 不動產、廠房及設備

不動產、廠房及設備係以成本認列，後續以成本減除累計折舊及累計減損損失後之金額衡量。

不動產、廠房及設備於耐用年限內按直線基礎，對每一重大部分單獨提列折舊。本公司至少於每一年度結束日對估計耐用年限、殘值及折舊方法進行檢視，並推延適用會計估計變動之影響。

不動產、廠房及設備除列時，淨處分價款與該資產帳面金額間之差額係認列於損益。

(八) 有形及無形資產之減損

本公司於每一資產負債表日評估是否有任何跡象顯示有形及無形資產可能已減損。若有任一減損跡象存在，則估計該資產之可回收金額。倘無法估計個別資產之可回收金額，本公司估計該資產所屬現金產生單位之可回收金額。共用資產係依合理一致基礎分攤至個別現金產生單位。

針對非確定耐用年限及尚未可供使用之無形資產，至少每年及有減損跡象時進行減損測試。

可回收金額為公允價值減出售成本與其使用價值之較高者。個別資產或現金產生單位之可回收金額若低於其帳面金額時，將該資產或現金產生單位之帳面金額調減至其可回收金額，減損損失係認列於損益。

當減損損失於後續迴轉時，該資產或現金產生單位之帳面金額調增至修訂後之可回收金額，惟增加後之帳面金額以不超過該資產或現金產生單位若未於以前年度認列減損損失時所決定之帳面金額（減除攤銷或折舊）。減損損失之迴轉係認列於損益。

(九) 金融工具

金融資產與金融負債於本公司成為該工具合約條款之一方時認列於個體資產負債表。

原始認列金融資產與金融負債時，若金融資產或金融負債非屬透過損益按公允價值衡量者，係按公允價值加計直接可歸屬於取得或發行金融資產或金融負債之交易成本衡量。直接可歸屬於取得或發行透過損益按公允價值衡量之金融資產或金融負債之交易成本，則立即認列為損益。

1. 金融資產

金融資產之慣例交易係採交易日會計認列及除列。

(1) 衡量種類

本公司所持有之金融資產種類為備供出售金融資產與放款及應收款。

A.備供出售金融資產

備供出售金融資產係非衍生金融資產被指定為備供出售，或未被分類為放款及應收款、持有至到期日投資或透過損益按公允價值衡量之金融資產。

備供出售金融資產係按公允價值衡量，備供出售金融資產帳面金額之變動係認列於其他綜合損益，於投資處分或確定減損時重分類為損益。

B.放款及應收款

放款及應收款（包括應收帳款、其他應收款、現金及約當現金與其他金融資產）係採用有效利息法按攤銷後成本減除減損損失後之金額衡量，惟短期應收帳款之利息認列不具重大性之情況除外。

約當現金包括自取得日起 3 個月內、高度流動性、可隨時轉換成定額現金且價值變動風險甚小之定期存款，係用於滿足短期現金承諾。

(2) 金融資產之減損

本公司係於每一資產負債表日評估其他金融資產是否有減損客觀證據，當有客觀證據顯示，因金融資產原始認列後發生之單一或多項事項，致使金融資產之估計未來現金流量受損失者，該金融資產即已發生減損。

按攤銷後成本列報之金融資產，如應收帳款及其他應收款，該資產經個別評估未有客觀減損證據，另再集體評估減損。應收款集體存在之客觀減損證據可能包含本公司過去收款經驗、集體超過平均授信期間之延遲付款增加情況，以及與應收款拖欠有關之可觀察全國性或區域性經濟情勢變化。

按攤銷後成本列報之金融資產之減損損失金額係該資產帳面金額與估計未來現金流量按該金融資產原始有效利率折現之現值間之差額。

按攤銷後成本列報之金融資產於後續期間減損損失金額減少，且經客觀判斷該減少與認列減損後發生之事項有關，則先前認列之減損損失直接或藉由調整備抵帳戶予以迴轉認列於損益，惟該迴轉不得使金融資產帳面金額超過若未認列減損情況下於迴轉日應有之攤銷後成本。

當備供出售金融資產發生減損時，原先已認列於其他綜合損益之累計損失金額將重分類至損益。

所有金融資產之減損損失係直接自金融資產之帳面金額中扣除，惟應收帳款及其他應收款係藉由備抵帳戶調降其帳面金額。當判斷應收帳款無法收回時，係沖銷備抵帳戶。原先已沖銷而後續收回之款項則貸

記備抵帳戶。除因應收帳款無法收回而沖銷備抵帳戶外，備抵帳戶帳面金額之變動認列於損益。

(3) 金融資產之除列

本公司僅於對來自金融資產現金流量之合約權利失效，或已移轉金融資產且該資產所有權之幾乎所有風險及報酬已移轉予其他企業時，始將金融資產除列。

於一金融資產整體除列時，其帳面金額與所收取對價加計已認列於其他綜合損益之任何累計利益或損失之總和間之差額係認列於損益。

2. 金融負債

(1) 後續衡量

所有金融負債係以有效利息法按攤銷後成本衡量。

(2) 金融負債之除列

除列金融負債時，其帳面金額與所支付對價（包含任何所移轉之非現金資產或承擔之負債）間之差額認列為損益。

(十) 收入認列

收入係按已收或應收對價之公允價值衡量，並扣除估計之客戶退貨、折扣及其他類似之折讓。銷貨退回係依據以往經驗及其他攸關因素合理估計未來之退貨金額提列。

1. 商品之銷售

銷售商品係於下列條件完全滿足時認列收入：

(1) 本公司已將商品所有權之重大風險及報酬移轉予買方；

(2) 本公司對於已經出售之商品既不持續參與管理，亦未維持有效控制；

(3) 收入金額能可靠衡量；

(4) 與交易有關之經濟效益很有可能流入本公司；及

(5) 與交易有關之已發生或將發生之成本能可靠衡量。

2. 利息收入

金融資產之利息收入係於經濟效益很有可能流入本公司，且收入金額能可靠衡量時認列。利息收入係依時間之經過按流通在外本金與所適用之有效利率採應計基礎認列。

(十一) 租　　賃

當租賃條款係移轉附屬於資產所有權之幾乎所有風險與報酬予承租人，則將其分類為融資租賃。所有其他租賃則分類為營業租賃。

營業租賃給付係按直線基礎於租賃期間內認列為費用。

(十二) 員工福利

1. 短期員工福利

短期員工福利相關負債係以換取員工服務而預期支付之非折現金額衡量。

2. 退職後福利

確定提撥退休計畫之退休金係於員工提供服務期間將應提撥之退休金數額認列為費用。

(十三) 所 得 稅

所得稅費用係當期所得稅及遞延所得稅之總和。

1. 當期所得稅

依所得稅法規定計算之未分配盈餘加徵10%所得稅列為股東會決議年度之所得稅費用。

以前年度應付所得稅之調整，列入當期所得稅。

2. 遞延所得稅

遞延所得稅係依帳載資產及負債帳面金額與計算課稅所得之課稅基礎二者所產生之暫時性差異計算。

遞延所得稅負債一般係就所有應課稅暫時性差異予以認列，而遞延所得稅資產則於很有可能有課稅所得以供可減除暫時性差異、虧損扣抵所產生之所得稅抵減使用時認列。

與投資子公司及關聯企業相關之應課稅暫時性差異皆認列遞延所得稅負債，惟本公司若可控制暫時性差異迴轉之時點，且該暫時性差異很有可能於可預見之未來不會迴轉者除外。與此類投資及權益有關之可減除暫時性差異，僅於其很有可能有足夠課稅所得用以實現暫時性差異之利益，且於可預見之未來預期將迴轉的範圍內，予以認列遞延所得稅資產。

遞延所得稅資產之帳面金額於每一資產負債表日予以重新檢視，並針對已不再很有可能有足夠之課稅所得以供其回收所有或部分資產者，調減帳面金額。原未認列為遞延所得稅資產者，亦於每一資產負債表日予以重新檢視，並在未來很有可能產生課稅所得以供其回收所有或部分資產者，調增帳面金額。

遞延所得稅資產及負債係以預期負債清償或資產實現當期之稅率衡量，該稅率係以資產負債表日已立法或已實質性立法之稅率及稅法為基礎。遞延所得稅負債及資產之衡量係反映本公司於資產負債表日預期回收或清償其資產及負債帳面金額之方式所產生之租稅後果。

3. 當期及遞延所得稅

當期及遞延所得稅係認列於損益，惟與認列於其他綜合損益或直接計入權益之項目相關之當期及遞延所得稅係分別認列於其他綜合損益或直接計入權益。

五、重大會計判斷、估計及假設不確定性之主要來源

本公司於採用會計政策時，對於不易自其他來源取得相關資訊者，管理階層必須基於歷史經驗及其他攸關之因素作出相關之判斷、估計及假設。實際結果可能與估計有所不同。

管理階層將對估計與基本假設持續檢視。若估計之修正僅影響當期，則於修正當期認列。若會計估計之修正同時影響當期及未來期間，則於修正當期及未來期間認列。

(一) 所 得 稅

截至 106 年及 105 年 12 月 31 日止，與未使用課稅損失有關之遞延所得稅資產帳面金額分別為 44,365 千元及 38,205 千元。遞延所得稅資產之可實現性主要視未來能否有足夠之獲利或應課稅暫時性差異而定。若未來實際產生之獲利少於預期，可能會產生重大遞延所得稅資產之迴轉，該等迴轉係於發生期間認列為損益。另為持續拓展本公司之營運規模及支應海外轉投資公司之營運資金需求，本公司管理階層決定中國及美國地區子公司之未分配盈餘與歐洲地區子公司之部分未分配盈餘優先作永久性再投資，是以上述子公司之未分配盈餘並未估列遞延所得稅負債。若未來盈餘實際匯回，可能會產生重大遞延所得稅負債之認列，該等認列係於發生期間認列為損益。

(二) 應收帳款之估計減損

當有客觀證據顯示減損跡象時，本公司考量未來現金流量之估計。減損損失之金額係以該資產之帳面金額及估計未來現金流量（排除尚未發生之未來信用損失）按該金融資產之原始有效利率折現之現值間的差額衡量。若未來實際現金流量少於預期，可能會產生重大減損損失。

六、 現金及約當現金

	106 年 12 月 31 日	105 年 12 月 31 日
庫存現金及週轉金	$ 151	$ 143
銀行活期存款	199,822	65,558
約當現金		
原始到期日在 3 個月以內之銀行定期存款	497,994	293,475
	$ 697,967	$ 359,176

銀行定期存款於資產負債表日之市場利率區間如下：

	106 年 12 月 31 日	105 年 12 月 31 日
銀行定期存款	1.5%～3.9%	1.3%～1.55%

七、備供出售金融資產－流動

	106年12月31日	105年12月31日
國內基金受益憑證	$ -	$ 10,000

八、應收票據及應收帳款

	106年12月31日	105年12月31日
應收票據		
應收票據－因營業而發生	$ 1,867	$ 1,705
應收帳款		
應收帳款	$ 117,384	$ 23,213
減：備抵呆帳	(274)	(23)
	$ 117,110	$ 23,190
應收帳款－關係人	$ 152,773	$ 269,591

應收帳款

本公司對商品銷售之平均授信期間為月結30至90天。於決定應收帳款可回收性時，本公司考量應收帳款自原始授信日至資產負債表日信用品質之任何改變。由於歷史經驗顯示逾期超過120天以上之應收帳款無法回收，本公司對於帳齡逾期超過120天以上之應收帳款認列100%備抵呆帳，對於帳齡逾期在30天至120天之間之應收帳款，其備抵呆帳係參考交易對方過去拖欠記錄及分析其目前財務狀況，以估計無法回收之金額。

在接受新客戶時，本公司係採預收貨款，再依本公司內部之信用評等表評估該潛在客戶之信用品質並設定該客戶之信用額度。客戶之信用額度及評等每年定期檢視。

於106年及105年12月31日之主要客戶應收帳款餘額如下：

	106年12月31日	105年12月31日
應收帳款		
KMC SAMOA, Ltd.	$ -	$ 129,049
KMC Chain Europe B.V.	91,674	71,484
WINCORP ENTERPRISES LIMITED	33,738	25,210
A公司	30,321	-
	$ 155,733	$ 225,743

於資產負債表日已逾期但本公司尚未認列備抵呆帳之應收帳款，因其信用品質並未重大改變，本公司管理階層認為仍可回收其金額，本公司對該等應收帳款並未持有任何擔保品或其他信用增強保障。

應收帳款之帳齡分析如下：

	106年12月31日	105年12月31日
0～60天	$ 269,708	$ 292,804
61～90天	6	-
91～120天	443	-
	$ 270,157	$ 292,804

以上係以逾期天數為基準進行之帳齡分析。

已逾期但未減損應收帳款之帳齡分析如下：

	106年12月31日	105年12月31日
30天以內	$ 14,019	$ 1,158

以上係以逾期天數為基準進行帳齡分析。

應收帳款之備抵呆帳變動資訊如下：

	群組評估減損損失
105年1月1日餘額	$ -
加：本年度提列呆帳費用	23
105年12月31日餘額	23
加：本年度提列呆帳費用	251
106年12月31日餘額	$ 274

九、存　　貨

	106 年 12 月 31 日	105 年 12 月 31 日
商　　品	$ 192	$ 3,317

106 及 105 年度與存貨相關之銷貨成本分別為 1,013,495 千元及 1,092,529 千元。

十、採用權益法之投資

	106 年 12 月 31 日	105 年 12 月 31 日
投資子公司(一)	$ 7,308,659	$ 6,770,349
投資關聯企業(二)	11,268	11,516
	$ 7,319,927	$ 6,781,865

(一) 投資子公司

	106 年 12 月 31 日	105 年 12 月 31 日
桂盟企業公司（台灣桂盟）	$ 6,029,839	$ 6,155,659
KMC Chain Industrial Co., Ltd.（KMC SAMOA）	167,060	164,751
TEC Chains Co., Ltd.（TEC）	3,116	3,376
KMC Chain（Seychelles）Industrial Co., Ltd.（KMC Seychelles）	308,203	308,362
TEC Chains（Seychelles）Co., Ltd.（TEC Seychelles）	137,946	138,201
科恩斯工業公司（科恩斯工業）	662,495	-
	$ 7,308,659	$ 6,770,349

子公司名稱	所有權權益及表決權百分比 106年12月31日	105年12月31日	說明
台灣桂盟	100%	100%	1.
KMC SAMOA	100%	100%	
TEC	100%	100%	
KMC Seychelles	100%	100%	2.
TEC Seychelles	100%	100%	2.
科恩斯工業	100%	-	2.

1. 本公司間接持有之投資子公司明細，請參閱附表五「被投資公司資訊、所在地區…等相關資訊」及附表六「大陸投資資訊」附表。
2. 本公司106年度收購科恩斯工業公司之100%股權暨105年度收購KMC Seychelles及TEC Seychelles，請參閱本公司106年度合併財務報告附註十五。

(二) 投資關聯企業

	106年12月31日	105年12月31日
個別不重大之關聯企業		
普絡公司	$ 11,268	$ 11,516

本公司於105年2月出資12,250千元與非關係人共同設立普絡公司，截至106年及105年12月31日止，持股比例皆為49%。

上述關聯企業之業務性質、主要營業場所及公司註冊之國家資訊，請參閱附表五「被投資公司資訊，所在地區…等相關資訊」附表。

個別不重大之關聯企業彙總資訊如下：

	106年度	105年度
本公司享有之份額		
繼續營業單位本年度淨利	($ 248)	($ 734)
綜合損益總額	($ 248)	($ 734)

106 及 105 年度採用權益法之投資之損益及其他綜合損益份額，係依據各子公司及關聯企業同期間經會計師查核之財務報告認列。

十一、不動產、廠房及設備

	租賃改良	辦公設備	合計
成本			
105 年 1 月 1 日餘額	$ 1,999	$ 603	$ 2,602
處分	(1,660)	(152)	(1,812)
105 年 12 月 31 日餘額	$ 339	$ 451	$ 790
累計折舊			
105 年 1 月 1 日餘額	$ 1,622	$ 406	$ 2,028
折舊費用	372	126	498
處分	(1,660)	(152)	(1,812)
105 年 12 月 31 日餘額	$ 334	$ 380	$ 714
105 年 12 月 31 日淨額	$ 5	$ 71	$ 76
成本			
106 年 1 月 1 日餘額	$ 339	$ 451	$ 790
新增	-	321	321
處分	(339)	(451)	(790)
106 年 12 月 31 日餘額	$ -	$ 321	$ 321
累計折舊			
106 年 1 月 1 日餘額	$ 334	$ 380	$ 714
折舊費用	5	356	361
處分	(339)	(451)	(790)
106 年 12 月 31 日餘額	$ -	$ 285	$ 285
106 年 12 月 31 日淨額	$ -	$ 36	$ 36

於 106 及 105 年度由於並無任何減損跡象，故本公司並未進行減損評估。

折舊費用以直線基礎按下列耐用年數計提：

租賃改良	5 年
辦公設備	3 至 6 年

十二、其他資產

	106年12月31日	105年12月31日
流　　動		
代付款	$ 7,191	$ 1,570
應收營業稅退稅款	2,016	2,310
預付款項	2,140	1,084
其　　他	1,151	191
	$ 12,498	$ 5,155
非流動		
預付設備款	$ 19,741	$ 1,640
存出保證金	50	50
其　　他	223	160
	$ 20,014	$ 1,850

十三、借　　款

(一) 短期借款

	106年12月31日	105年12月31日
無擔保借款		
信用借款	$ 1,140,247	$ 2,355,426

銀行借款之利率於106年及105年12月31日分別為0.7%～1.1%及0.85%～1.18%。

(二) 應付短期票券

係尚未到期之應付短期票券，相關資訊如下：

106年12月31日

保證／承兌機構	票面金額	折價金額	帳面金額	年貼現率
應付商業本票				
萬通票券	$100,000	($ 50)	$ 99,950	1%
中華票券	50,000	(44)	49,956	1.04%
國際票券	50,000	(43)	49,957	1.02%
兆豐票券	50,000	(44)	49,956	1.04%
	$250,000	($ 181)	$249,819	

105年12月31日

保證／承兌機構	票面金額	折價金額	帳面金額	年貼現率
應付商業本票				
萬通票券	$100,000	($ 71)	$ 99,929	1.07%
中華票券	40,000	(30)	39,970	1.07%
國際票券	100,000	(73)	99,927	1.07%
	$240,000	($ 174)	$239,826	

(三) 長期借款

	到期日	重大條款	106年12月31日	105年12月31日
無擔保借款				
銀行借款	108.06.08	到期還本	$ 400,000	$ -
	108.07.01	到期還本	200,000	-
	108.10.23	到期還本	750,000	-
	108.12.28	到期還本	370,000	-
	107.07.01	到期還本（註）	-	500,000
			$ 1,720,000	$ 500,000

註：已於106年12月提前清償。

長期借款之利率於106年及105年12月31日分別為0.99%～1.19%及0.98%～1.21%。

十四、應付帳款

應付帳款皆因營業而產生。進貨之平均賒帳期間為30天至90天，本公司訂有財務風險管理政策，以確保所有應付款於預先約定之信用期限內償還。

十五、其他應付款及其他流動負債

	106年12月31日	105年12月31日
其他應付款		
應付薪資及獎金	$ 4,295	$ 6,480
應付勞務費	3,046	4,094
應付員工酬勞	10,312	9,333
應付董監事酬勞	8,000	6,430
應付促銷費	5,333	3,966
應付利息	2,232	825
其　　他	6,609	1,570
	$ 39,827	$ 32,698
其他流動負債		
預收款項	$ 13,373	$ 6,298
其　　他	458	453
	$ 13,831	$ 6,751

十六、退職後福利計畫

確定提撥計畫

本公司所適用「勞工退休金條例」之退休金制度，係屬政府管理之確定提撥退休計畫，依員工每月薪資 6%提撥退休金至勞工保險局之個人專戶。

十七、權　　益

(一) 股　　本

	106 年 12 月 31 日	105 年 12 月 31 日
額定股數（千股）	200,000	200,000
額定股本	$ 2,000,000	$ 2,000,000
已發行且已收足股款之股數（千股）	120,000	120,000
公開發行普通股	$ 1,200,000	$ 712,455
1. 私募普通股	-	36,000
2. 私募普通股	-	451,545
	$ 1,200,000	$ 1,200,000

額定股本中供員工認股權憑證、附認股權特別股或附認股權公司債行使認股權所保留之股本為 16,000 千股。

已發行之普通股每股面額為 10 元，每股享有一表決權及收取股利之權利。

1. 本公司股東常會於 103 年 6 月 24 日決議通過辦理私募現金增資，並經 103 年 7 月 7 日董事會決議私募普通股 3,600 千股，每股 108 元，共計私募 388,800 千元，本次私募增資基準日為 103 年 7 月 21 日，並已完成變更登記，截至 105 年 12 月 31 日尚有私募普通股 36,000 千元，股數 3,600 千股。本公司申請該私募股票補辦公開發行，已於 106 年 12 月 8 日經金管會核准申報生效，並於 107 年 1 月 2 日正式掛牌上櫃買賣。
2. 本公司股東常會於 100 年 6 月 28 日決議通過辦理私募現金增資，並經 100 年 7 月 21 日董事會決議私募普通股 60,000 千股，每股 7.08 元，共計私募 424,800 千元，本次私募增

資基準日為 100 年 8 月 4 日，歷經各年度減資彌補虧損及盈餘轉增資後，截至 105 年 12 月 31 日尚有私募普通股 451,545 千元，股權 45,155 千股。本公司申請該私募股票補辦公開發行，已於 106 年 12 月 8 日經金管會核准申報生效，並於 107 年 1 月 2 日正式掛牌上櫃買賣。

本公司上列私募普通股除依證券交易法之規定，原則上三年內不得自由轉讓外，私募普通股之權利義務與本公司已發行普通股相同。

(二) 資本公積

	106 年 12 月 31 日	105 年 12 月 31 日
得用以彌補虧損、發放現金或撥充股本（註）		
股票發行溢價	$ 1,536,427	$ 1,536,427
僅得用以彌補虧損		
認列股份基礎給付轉列股本溢價	4,594	4,594
	$ 1,541,021	$ 1,541,021

註：此類資本公積得用以彌補虧損，亦得於公司無虧損時，用以發放現金或撥充股本，惟撥充股本時每年以實收股本之一定比率為限。

(三) 保留盈餘及股利政策

依 104 年 5 月公司法之修正，股息及紅利之分派限於股東，員工非屬盈餘分派之對象。本公司已於 105 年 6 月 24 日股東常會決議通過修正章程之盈餘分派政策，並於章程中另外訂定員工酬勞之分派政策。

修正後章程之盈餘分派政策規定，本公司年度決算如有盈餘，依法繳納稅捐，彌補累積虧損後，再提 10%為法定盈餘公積，其餘再依法令規定提列或迴轉特別盈餘公積；如尚有餘額，併同累積未分配盈餘，由董事會擬具盈餘分配議案，提請股東會決議分派股東股息紅利修正前後章程之員工及董監事酬勞分派政策，參閱附註十八之(六)員工酬勞及董監事酬勞。

法定盈餘公積應提撥至其餘額達公司實收股本總額時為止。法定盈餘公積得用以彌補虧損。公司無虧損時，法定盈餘公積超過實收股本總額 25%之部分除得撥充股本外，尚得以現金分配。

本公司依金管證發字第 1010012865 號函、金管證發字第 1010047490 號函、金管證發字第 1030006415 號函及「採用國際財務報導準則（IFRSs）後，提列特盈餘公積之適用疑義問答」等規定提列及迴轉特別盈餘公積。

分配未分配盈餘時，除屬非中華民國境內居住者之股東外，其餘股東可獲配按股利分配日之稅額扣抵比率計算之股東可扣抵稅額。

本公司於 106 年 6 月 23 日及 105 年 6 月 24 日舉行股東常會分別決議通過 105 及 104 年度之盈餘分配案如下：

	盈餘分配案		每股股利（元）	
	105年度	104年度	105年度	104年度
法定盈餘公積	$ 85,658	$ 69,994		
特別盈餘公積	337,840	25,041		
現金股利	390,000	300,000	$ 3.25	$ 2.5

本公司董事會於 107 年 3 月 13 日擬議 106 年度盈餘分配案如下：

	盈餘分配案	每股股利（元）
法定盈餘公積	$ 104,289	
特別盈餘公積	85,269	
現金股利	540,000	$ 4.5
股票股利	60,000	0.5

有關 106 年度之盈餘分配案尚待預計於 107 年 6 月 22 日召開之股東常會決議。

(四) 特別盈餘公積

本公司於 106 及 105 年股東會依金管證發字第 1010012865 號規定，將本公司其他權益負數部分，予以提列特別盈餘公積 337,840 千元及 25,041 千元。

(五) 其他權益項目

國外營運機構財務報表換算之兌換差額

	106 年度	105 年度
年初餘額	($ 362,881)	($ 25,041)
換算國外營運機構財務報表所產生之兌換差額	(1,589)	(52)
採用權益法之子公司之換算差額之份額	(83,887)	(337,796)
換算國外營運機構淨資產所產生利益之相關所得稅	207	8
年底餘額	($ 448,150)	($ 362,881)

十八、稅前淨利

稅前淨利包含以下項目：

(一) 其他收入

	106 年度	105 年度
利息收入－銀行存款	$ 11,775	$ 5,891
其　　他	7,015	7,496
	$ 18,790	$ 13,387

(二) 其他利益及損失

	106 年度	105 年度
外幣兌換利益	$ 27,786	$ 28,342
外幣兌換損失	(55,825)	(37,361)
其　　他	(2)	-
	($ 28,041)	($ 9,019)

(三) 財務成本

	106 年度	105 年度
銀行借款利息	$ 33,607	$ 22,776
應付短期票券利息	2,330	2,112
	$ 35,937	$ 24,888

(四) 折舊及攤銷

	106 年度	105 年度
不動產、廠房及設備	$ 361	$ 498
預付費用	694	-
	$ 1,055	$ 498
折舊費用依功能別彙總		
營業費用	$ 361	$ 498
攤銷費用依功能別彙總		
營業費用	$ 694	$ -

(五) 員工福利費用

	106 年度	105 年度
短期員工福利費用		
薪資	$ 57,010	$ 49,365
勞健保	4,020	3,367
其他	788	723
	$ 61,818	$ 53,455
退職後福利		
確定提撥計畫	1,990	1,722
員工福利費用合計	$ 63,808	$ 55,177
依功能別彙總		
營業費用	$ 63,808	$ 55,177

截至 106 年及 105 年 12 月 31 日止，本公司員工人數皆為 66 人。

(六) 員工酬勞及董監事酬勞

本公司係以當年度扣除分派員工及董監事酬勞前之稅前利益分別以 0.5%至 5%及不高於 3%提撥員工酬勞及董監事酬勞。

105 年度員工酬勞及董監事酬勞於 106 年 6 月 24 日經董事會決議，106 年度員工酬勞及董監事酬勞尚待提報董事會，相關估列比例及金額如下：

1. 估列比例

	106年度	105年度
員工酬勞	0.880%	0.880%
董監事酬勞	0.683%	0.713%

2. 金　　額

	106年度		105年度	
	現　　金	股　　票	現　　金	股　　票
員工酬勞	$10,312	$ -	$ 7,940	$ -
董監事酬勞	8,000	-	6,430	-

年度個體財務報告通過發布日後若金額仍有變動，則依會計估計變動處理，於次一年度調整入帳。

105 及 104 年度員工酬勞及董監事酬勞之實際配發金額與 105 及 104 年度個體財務報告之認列金額並無差異。

有關本公司 107 及 106 年董事會決議之員工酬勞及董監事酬勞資訊，請至台灣證券交易所「公開資訊觀測站」查詢。

十九、所　得　稅

(一) 認列於損益之所得稅

所得稅費用之主要組成項目如下：

	106 年度	105 年度
當期所得稅		
當期產生者	$ 112,270	$ -
未分配盈餘加徵	4,288	30,101
以前年度調整	(356)	414
	116,202	30,515
遞延所得稅		
本年度產生者	(5,544)	826
認列於損益之所得稅費用	$ 110,658	$ 31,341

會計所得與所得稅費用之調節如下：

	106 年度	105 年度
稅前淨利	$ 1,153,551	$ 887,922
稅前淨利按法定稅率計算之所得稅	$ 196,104	$ 150,947
永久性差異	(89,785)	(84,810)
時間性差異	407	6,817
使用以前年度之虧損扣抵	-	(72,128)
未分配盈餘加徵	4,288	30,101
以前年度之當期所得稅費用於本年度之調整	(356)	414
認列於損益之所得稅費用	$ 110,658	$ 31,341

本公司所適用之稅率為 17%。

我國於 107 年 2 月經總統公布修正中華民國所得稅法，將營利事業所得稅稅率由 17%調整為 20%，並自 107 年度施行。此外，107 年度未分配盈餘所適用之稅率將由 10%調降為 5%。106 年 12 月 31 日已認列之遞延所得稅資產及遞延所得稅負債，預計因稅率變動而於 107 年分別調整增加 7,829 千元及 346 千元。

由於 107 年度股東會盈餘分配情形尚未決議，故 106 年度未分配盈餘加徵 10%所得稅之潛在所得稅後果尚無法可靠決定。

(二) 認列於其他綜合損益之所得稅

	106 年度	105 年度
遞延所得稅		
國外營運機構換算	$ 207	$ 8

(三) 遞延所得稅資產與負債

遞延所得稅資產及負債之變動如下：

106 年度

遞延所得稅資產	年初餘額	認列於損益	認列於其他綜合損益	年底餘額
暫時性差異				
未實現兌換損失	$ 973	$ 2,033	$ -	$ 3,006
未實現利益	13,499	3,920	-	17,419
國外營運機構兌換差額	8	-	207	215
	14,480	5,953	207	20,640
虧損扣抵	23,725	-	-	23,725
	$ 38,205	$ 5,953	$ 207	$ 44,365
遞延所得稅負債				
暫時性差異				
採權益法之投資利益	$ 1,550	$ 409	$ -	$ 1,959

105 年度

遞延所得稅資產	年初餘額	認列於損益	認列於其他綜合損益	年底餘額
暫時性差異				
未實現兌換損失	$ -	$ 973	$ -	$ 973
未實現利益	7,971	5,528	-	13,499
國外營運機構兌換差額	-	-	8	8
	7,971	6,501	8	14,480
虧損扣抵	29,818	(6,093)	-	23,725
	$ 37,789	$ 408	$ 8	$ 38,205
遞延所得稅負債				
暫時性差異				
未實現兌換利益	$ 316	($ 316)	$ -	$ -
採權益法之投資利益	-	1,550	-	1,550
	$ 316	$ 1,234	$ -	$ 1,550

(四) 本期所得稅資產與負債

	106 年 12 月 31 日	105 年 12 月 31 日
本期所得稅負債		
應付所得稅	$ 115,924	$ 29,675

(五) 未使用之虧損扣抵及免稅相關資訊

截至 106 年 12 月 31 日止，虧損扣抵相關資訊如下：

尚未扣抵餘額	最後扣抵年度
$ 139,557	110

(六) 兩稅合一相關資訊

	106 年 12 月 31 日	105 年 12 月 31 日
87 年度以後未分配盈餘	註	$ 1,657,317
股東可扣抵稅額帳戶餘額	註	$ 114,237

	106 年度	105 年度
盈餘分配適用之稅額扣抵比率	註	8.69%

註：107 年 2 月公布生效之中華民國所得稅法修正內容已廢除兩稅合一制度，106 年度相關資訊已不適用。

(七) 所得稅核定情形

本公司之營利事業所得稅申報案件業經稅捐稽徵機關核定至 104 年度。

二十、每股盈餘

用以計算每股盈餘之盈餘及普通股加權平均股數如下：

本年度淨利

	106 年度	105 年度
本年度淨利	$ 1,042,893	$ 856,581

股　　數

單位：千股

	106 年度	105 年度
用以計算基本每股盈餘之普通股加權平均股數	120,000	120,000
具稀釋作用潛在普通股之影響：		
員工酬勞	80	80
用以計算稀釋每股盈餘之普通股加權平均股數	120,080	120,080

若本公司得選擇以股票或現金發放員工酬勞，則計算稀釋每股盈餘時，假設員工酬勞將採發放股票方式，並於該潛在普通股具有稀釋作用時計入加權平均流通在外股數，以計算稀釋每股盈餘。於次年度決議員工酬勞發放股數前計算稀釋每股盈餘時，亦繼續考量該等潛在普通股之稀釋作用。

二一、取得投資子公司－取得控制

被收購公司	主要營運活動	收購日	具表決權之所有權權益／收購比例（%）	移轉對價
科恩斯工業公司	鍵條有關之設備、原料買賣及產品設計業務	106年7月1日	100	$ 597,520

本公司於106年向關係人及非關係人收購科恩斯工業公司係為使合併公司增加車庫門開門系統零部件及汽車正時系統零部件之業務。取得科恩斯工業公司之說明，請參閱本公司106年度合併財務報告附註十五。

二二、營業租賃協議

營業租賃係承租辦公室等，租賃期間為3至5年，其租金價格係參考市場行情議定，並按月支付。截至106年及105年12月31日止，本公司未因營業租賃合約支付存出保證金。

營業租賃之未來最低租賃給付總額如下：

	106年12月31日	105年12月31日
1年內	$ 613	$ 510
超過1年但不到5年	1,300	23
	$ 1,913	$ 533

二三、資本風險管理

本公司資本結構係由淨債務（即借款減除現金及約當現金）及權益（即股本、保留盈餘及其他權益項目）組成，藉由將債務及權益餘額最適化，以使股東報酬極大化。本公司之資本管理係以確保具有必要之財務資源及營運計畫，以支應未來所需之營運資金、債務償還及股利支出等需求。

二四、金融工具

(一) 公允價值資訊－非按公允價值衡量之金融工具

公允價值衡量層級

本公司之非以公允價值衡量之金融工具，如現金及約當現金、應收款項、其他應收款、其他金融資產、銀行借款、應付短期票券、應付款項及其他應付款等之帳面金額係公允價值合理之近似值。

(二) 公允價值資訊－以重複性基礎按公允價值衡量之金融工具

公允價值層級

105 年 12 月 31 日

	第 1 等級	第 2 等級	第 3 等級	合　　計
備供出售金融資產				
基金受益憑證	$10,000	$ -	$ -	$10,000

106 及 105 年度無第 1 等級與第 2 等級公允價值衡量間移轉之情形。

(三) 金融工具之種類

	106 年 12 月 31 日	105 年 12 月 31 日
金融資產		
放款及應收款（註1）	$ 970,015	$ 955,101
備供出售金融資產	-	10,000
金融負債		
以攤銷後成本衡量（註2）	3,446,817	3,532,573

註 1：餘額係包含現金及約當現金、應收票據及帳款(含關係人)及其他應收款－關係人等以攤銷後成本衡量之放款及應收款。

註 2：餘額係包含短期借款、應付帳款（含關係人）、其他應付款（含關係人）、應付短期票券及長期借款等以攤銷後成本衡量之金融負債。

(四) 財務風險管理目的與政策

本公司主要金融工具包括權益及債務投資、應收帳款、應

付帳款及借款。本公司之財務管理部門為各業務提供服務，統籌協調進入國內與國際金融市場操作，藉由依照風險程度與廣度分析暴險之內部風險報告監督及管理本公司營運有關之財務風險。該等風險包括市場風險（包含匯率風險及利率風險）、信用風險及流動性風險。

1. 市場風險

本公司之營運活動使本公司承擔之主要財務風險為外幣匯率變動風險（參閱下述(1)）以及利率變動風險（參閱下述(2)）。

(1) 匯率風險

本公司從事外幣計價之銷貨與進貨交易，因而使本公司產生匯率變動暴險。

本公司於資產負債表日非功能性貨幣計價之貨幣性資產與貨幣性負債帳面金額，參閱附註二七。

敏感度分析

本公司主要受到美金、歐元及人民幣匯率波動之影響。下表詳細說明當新台幣（功能性貨幣）對各攸關外幣之匯率增加及減少 1%時，本公司之敏感度分析。1%係為本公司內部向主要管理階層報告匯率風險時所使用之敏感度比率，亦代表管理階層對外幣匯率之合理可能變動範圍之評估。下表之正數係表示當新台幣相對於各相關貨幣貶值 1%時，將使稅前淨利增加之金額；當新台幣相對於各相關外幣升值 1%時，其對稅前淨利之影響將為同金額之負數。

	美金之影響	
	106 年度	105 年度
損（益）	$ 5,913	$ 2,579

	歐元之影響	
	106 年度	105 年度
損（益）	$ 284	$ 230

	人民幣之影響	
	106年度	105年度
損（益）	($ 582)	$ 3,020

本公司106年度對匯率敏感度上升，主係美金及歐元淨資產增加與人民幣淨資產減少所致。

(2) 利率風險

因本公司以浮動利率借入資金，因而產生利率暴險。

本公司於資產負債表日受利率曝險之金融資產及金融負債帳面金額如下：

	106年12月31日	105年12月31日
具現金流量利率風險		
金融資產	$ 199,822	$ 65,558
金融負債	2,860,247	2,855,426

敏感度分析

下列敏感度分析係依非衍生工具於資產負債表日之利率暴險而決定。對於浮動利率負債，其分析方式係假設資產負債表日流通在外之負債金額於報導期間皆流通在外。本公司內部向主要管理階層報告利率時所使用之變動率為利率增加或減少1%，此亦代表管理階層對利率之合理可能變動範圍之評估。

若利率增加1%，在所有其他變數維持不變之情況下，本公司106及105年度之稅前淨利將分別減少26,604千元及27,899千元，主因為本公司之變動利率借款及存款之利率風險之暴險。

2. 信用風險

信用風險係指交易對方拖欠合約義務而造成集團財務損失之風險。截至資產負債表日，本公司可能因交易對方

未履行義務及本公司提供財務保證造成財務損失之最大信用風險暴險主要係來自於：

(1) 個體資產負債表所認列之金融資產帳面金額。

(2) 本公司提供財務保證所產生之或有負債金額。

本公司交易對象皆為信用良好之公司組織，預期不致產生重大信用風險，本公司持續地針對應收帳款客戶之財務狀況進行評估。

本公司信用風險顯著集中之客戶應收帳款餘額，請參閱附註八。

3. 流動性風險

本公司係透過管理及維持足夠部位之現金及約當現金以支應集團營運並減輕現金流量波動之影響。本公司管理階層監督銀行融資額度使用狀況並確保借款合約條款之遵循。

本公司已建立適當之流動性風險管理架構，以因應短期、中期及長期之籌資與流動性之管理需求。本公司透過維持足夠銀行融資額度、借款承諾、持續地監督預計與實際現金流量，以及規劃以到期日相近之金融資產清償負債來管理流動性風險。截至106年及105年12月31日止，本公司未動用之融資額度分別為4,009,753千元及2,284,574千元。

非衍生金融負債剩餘合約到期分析係依本公司最早可能被要求還款之日期，按金融負債未折現現金流量（包含本金及估計利息）編製。因此，本公司可被要求立即還款之銀行借款，係列於下表最早之期間內，不考慮銀行立即執行該權利之機率；其他非衍生金融負債到期分析係依照約定之還款日編製。

以浮動利率支付之利息現金流量，其未折現之利息金額係依據資產負債表日殖利率曲線推導而得。

106年12月31日

	3個月以內	3個月至6個月	6個月以上
非衍生金融負債			
無附息負債	$ 217,568	$ 111,250	$ 7,933
浮動利率工具	1,382,619	65,715	1,425,715
固定利率工具	250,000	-	-
	$ 1,850,187	$ 176,965	$ 1,433,648

105年12月31日

	3個月以內	3個月至6個月	6個月以上
非衍生金融負債			
無附息負債	$ 389,953	$ -	$ 15,763
浮動利率工具	2,085,959	281,456	508,250
固定利率工具	272,939	-	-
	$ 2,748,851	$ 281,456	$ 524,013

上述非衍生金融負債之浮動利率工具金額，將因浮動利率與資產負債表日所估計之利率不同而改變。

(五)金融資產移轉資訊

本公司讓售應收帳款之相關資訊如下：

交易對象	本年度讓售金額	本年度已收現金額	截至年底已預支金額	已預支金額年利率(%)	額度
中國信託商業銀行	$ 4,977	$ -	$ -	-	USD 300千元

上述額度可循環使用。

依讓售合約之約定，因商業糾紛（如銷貨退回或折讓等）而產生之損失由本公司承擔，因信用風險而產生之損失則由該等銀行承擔。

二五、關係人交易

全仕通實業公司於106年及105年底持有本公司普通股之股權比例皆為37.63%且選任董事會席次超過半數，因對本公司具有實質控制力，為本公司之最終母公司。

除已於其他附註揭露外，本公司與關係人間之交易如下：

(一) 關係人名稱及其關係

關係人名稱	與本公司之關係
全仕通實業公司	本公司之母公司
台灣桂盟	子公司
科恩斯工業	主要管理階層相同（106年7月起為本公司之子公司）
桂盟鏈條（越南）責任有限公司	子公司
桂盟投資（中國）有限公司	子公司
桂盟鏈條（深圳）有限公司	子公司
KMC Chain Europe B.V.	子公司
KMC Chain America Corporation	子公司
KMC SAMOA	子公司
KMC（BVI）Holding Co., Ltd.	子公司
WINCORP ENTERPRISES LIMITED	主要管理階層相同
Ketten Trading Co., Ltd.	主要管理階層相同
賴莞宜	本公司董事長之配偶
吳瑞章	本公司之董事
吳幸娟	本公司董事長之二親等
吳惠蘭	本公司董事長之二親等
徐陽鋼	本公司之監察人

(二) 銷貨收入

關係人類別／名稱	106年度	105年度
子公司		
KMC Chain Europe B.V.	$ 572,673	$ 547,262
KMC SAMOA	167,077	517,694
其他	145,204	148,541
主要管理階層相同	101,833	24,820
	$ 986,787	$ 1,238,317

本公司與關係人間之銷貨價格係採議價方式，定價時考量不同地區之銷售型態、產品類型及銷售數量，整體交易價格與非關係人相當，貨款收款期間關係人為月結60天至180天，非關係人係為月結30天至90天。

(三) 進　　貨

關係人類別／名稱	106 年度	105 年度
子公司		
桂盟鏈條（深圳）有限公司	$ 396,967	$ 449,814
桂盟鏈條（越南）責任有限公司	264,167	290,028
台灣桂盟	178,337	289,960
科恩斯工業	112,935	-
其　　他	56,695	41,657
主要管理階層相同	-	14,096
	$ 1,009,101	$ 1,085,555

本公司與關係人間之進貨價格係採議價方式，交易產品並無其他非關係人之進貨可供比較，貨款付款期間關係人為月結45 天至 150 天。

(四) 應收關係人款項

帳列項目	關係人類別／名稱	106 年 12 月 31 日	105 年 12 月 31 日
應收帳款－關係人	子公司		
	KMC Chain Europe B.V.	$ 91,674	$ 71,484
	KMC SAMOA	-	129,049
	其　　他	27,361	135,332
	WINCORP ENTERPRISES LIMITED	33,738	25,210
		$ 152,773	$ 269,591
其他應收款－關係人			
資金貸與	子公司		
	桂盟投資（中國）有限公司	$ -	$ 300,105
應收利息	子公司		
	桂盟投資（中國）有限公司	-	1,334
其　　他	子公司		
	KMC Chain America Corporation	298	-
		$ 298	$ 301,439

流通在外之應收關係人款項未收取保證。

(五) 應付關係人款項（不含向關係人借款）

帳列項目	關係人類別／名稱	106年12月31日	105年12月31日
應付帳款－關係人	子公司		
	台灣桂盟	$ 57,151	$ 104,336
	科恩斯工業	57,254	-
	桂盟鏈條（深圳）有限公司	165,698	176,823
	其他	11,488	87,366
		$ 291,591	$ 368,525
其他應付款－關係人			
資金貸與	子公司		
	KMC（BVI）Holding Co., Ltd.	$ -	$ 31,605
應付利息	子公司		
	KMC（BVI）Holding Co., Ltd.	-	527
其他	子公司		
	KMC Chain Europe B.V.	5,333	3,966
		$ 5,333	$ 36,098

流通在外之應付關係人款項餘額係未提供擔保且將以現金清償。

(六) 對關係人放款

關係人類別／名稱	106年12月31日	105年12月31日
其他應收款		
子公司		
桂盟投資（中國）有限公司	$ -	$ 300,105

關係人類別／名稱	106年度	105年度
利息收入		
子公司		
桂盟投資（中國）有限公司	$ 4,568	$ 1,334
利率（註）	2%	2%

註：參考本公司向金融機關之短期借款利率，經雙方約定，按月計算。

(七) 向關係人借款

關係人類別／名稱	106年12月31日	105年12月31日
其他應付款		
子公司		
KMC（BVI）Holding Co., Ltd.	$ -	$ 31,605

關係人類別／名稱	106年度	105年度
利息支出		
子公司		
台灣桂盟	$ 2,700	$ -
KMC（BVI）Holding Co., Ltd.	317	527
	$ 3,017	$ 527
利率	2%	2%

本公司於106及105年度分別向子公司台灣桂盟及KMC（BVI） Holding Co., Ltd.借款，借款為無擔保借款，截至106年12月31日，皆已全數清償。

(八) 購買子公司

106年度

關係人類別／名稱	交易標的	取得價款
賴莞宜	科恩斯工業股權	$ 126,130
吳瑞章	科恩斯工業股權	126,130
本公司董事長之二親等	科恩斯工業股權	126,170
本公司之監察人	科恩斯工業股權	29,854
		$ 408,284

(九) 其他

帳列項目	關係人類別	106年度	105年度
租金支出	母公司	$ 540	$ 540
廣告費	子公司	$ 5,319	$ 3,966
其他收入	子公司	$ 5,363	$ 7,667

(十) 主要管理階層薪酬

	106 年度	105 年度
薪　　資	$ 11,013	$ 9,630

董事及其他主要管理階層之薪酬係由薪酬委員會依照個人營運參與程度、貢獻價值及國內外同業水準決定。

二六、重大或有負債及未認列之合約承諾

除已於其他附註所述者外，本公司於資產負債表日有下列重大承諾事項及或有事項：

本公司未認列之合約承諾如下：

	106 年 12 月 31 日	105 年 12 月 31 日
購置無形資產	$ 6,400	$ -

二七、具重大影響之外幣金融資產及負債資訊

以下資訊係按本公司功能性貨幣以外之外幣彙總表達，所揭露之匯率係指該等外幣換算至功能性貨幣之匯率。具重大影響之外幣資產及負債如下：

單位：各外幣及新台幣千元

106 年 12 月 31 日

金融資產	外幣	匯率	新台幣
貨幣性項目			
美　　元	$ 19,870	29.76	$ 591,341
歐　　元	4,038	35.57	143,637
人 民 幣	38,609	4.565	176,249
非貨幣性項目			
採權益法之子公司			
美　　元	684	29.76	616,325
金融負債			
貨幣性項目			
歐　　元	3,240	35.57	115,247
人 民 幣	51,356	4.565	234,440

105 年 12 月 31 日

金融資產	外幣	匯率	新台幣
貨幣性項目			
美元	$ 17,200	32.25	$ 554,694
歐元	2,136	33.90	72,403
人民幣	65,409	4.617	301,991
非貨幣性項目			
採權益法之子公司			
美元	580	32.25	614,690
金融負債			
貨幣性項目			
美元	9,204	32.25	296,818
歐元	1,457	33.90	49,392

具重大影響之外幣兌換損益（已實現及未實現）如下：

	106 年度		105 年度	
外幣	匯率	淨兌換損益	匯率	淨兌換損益
美元	30.108	($ 31,880)	31.767	($ 1,309)
歐元	35.46	4,222	34.28	2,009
人民幣	4.551	(381)	4.642	(9,719)
		($ 28,039)		($ 9,019)

二八、附註揭露事項

(一) 重大交易事項及(二)轉投資事業相關資訊：

1. 資金貸與他人：附表一。
2. 為他人背書保證：無。
3. 期末持有有價證券情形（不包含投資子公司、關聯企業及合資控制部分）：無。
4. 累積買進或賣出同一有價證券之金額達新臺幣三億元或實收資本額百分之二十以上：附表二。
5. 取得不動產之金額達新臺幣三億元或實收資本額百分之二十以上：無。
6. 處分不動產之金額達新臺幣三億元或實收資本額百分之二十以上：無。
7. 與關係人進、銷貨之金額達新臺幣一億元或實收資本額百

分之二十以上：附表三。

8. 應收關係人款項達新臺幣一億元或實收資本額百分之二十以上：附表四。

9. 從事衍生工具交易：無。

10. 被投資公司資訊：附表五。

(三) 大陸投資資訊：

1. 大陸被投資公司名稱、主要營業項目、實收資本額、投資方式、資金匯出入情形、持股比例、本期損益及認列之投資損益、期末投資帳面金額、已匯回投資損益及赴大陸地區投資限額：附表六。

2. 與大陸被投資公司直接或間接經由第三地區所發生下列之重大交易事項，及其價格、付款條件、未實現損益：

(1) 進貨金額及百分比與相關應付款項之期末餘額及百分比：附表七。

(2) 銷貨金額及百分比與相關應收款項之期末餘額及百分比：附表七。

(3) 財產交易金額及其所產生之損益數額：無。

(4) 票據背書保證或提供擔保品之期末餘額及其目的：無。

(5) 資金融通之最高餘額、期末餘額、利率區間及當期利息總額：附表一。

(6) 其他對當期損益或財務狀況有重大影響之交易事項，如勞務之提供或收受等：無。

桂盟國際股份有限公司及子公司

資金貸與他人

民國106年1月1日至12月31日

附表一

單位：除另註明外，為新台幣千元

編號	貸出資金之公司	貸與對象	往來項目	是否為關係人	本期最高餘額（註4）	期末餘額（註4）	實際動支金額	利率區間	資金貸與性質（註1）	業務往來金額	有短期融通資金必要之原因	提列備抵呆帳金額	擔保品		對個別對象資金貸與限額（註2）	資金貸與總限額（註2）	備註
													名稱	價值			
1	本公司	桂盟投資（中國）有限公司	其他應收款－關係人	Y	$ 296,725 （人民幣65,000千元）	$ -	$ -	- （註5）	(2)	$ -	增進集團資金運用效率	$ -	無	$ -	$ 1,915,406	$ 1,915,406	
2	KMC（BVI）Holding Co., Ltd.	本公司	其他應收款－關係人	Y	29,165 （美金980千元）	-	-	- （註3）	(2)	-	增進集團資金運用效率	-	無	-	160,634	160,634	
3	桂盟企業公司	本公司	其他應收款－關係人	Y	300,000	300,000	-	- （註5）	(2)	-	增進集團資金運用效率	-	無	-	2,350,727	2,350,727	

註1：資金貸與性質之填寫方法如下：

(1)有業務往來者請填1。

(2)有短期融通資金之必要者請填2。

註2：係貸出資金之公司權益之40%。

註3：不得低於貸放當時貸出資金之公司向金融機構短期借款之最高利率。

註4：相關金額係按期末1美元等於新台幣29.76元、1人民幣等於新台幣4.565元之匯率換算。

註5：參考本公司向金融機構之短期借款利率，經雙方約定後，按0.8%～1.18%計算。

桂盟國際股份有限公司及子公司

累積買進或賣出同一有價證券之金額達新臺幣3億元或實收資本額20%以上

民國106年1月1日至12月31日

附表二

單位：除另予註明者外，為新台幣千元

買、賣之公司	有價證券種類及名稱（註1）	帳列科目	交易對象	關係	期初		買入		賣出				期末	
					股數	金額	股數	金額	股數	售價	帳面成本	處分損益	股數	金額
本公司	科恩斯工業公司股票	採用權益法之投資	註1	註1	-	$ -	3,253,812	$ 597,520	-	$ -	$ -	$ -	3,253,812	$ 662,495（註2）
桂盟投資(中國)有限公司	深圳市科恩斯汽車零配件有限公司股單	採用權益法之投資	桂盟企業(香港)有限公司	董事長相同	-	-	-	344,344	-	-	-	-	-	367,264（註3）

註1：交易對象包含關係人（賴莞宜、吳瑞章、本公司董事長之二親等、本公司之監察人）及其他非關係人之個人。

註2：採用權益法之投資金額係包含採用權益法之子公司利益份額64,975千元。

註3：採用權益法之投資金額係包含採用權益法之子公司利益份額15,743千元及國外營運機構財務報表換算之兌換差額7,177千元。

桂盟國際股份有限公司及子公司

與關係人進、銷貨交易金額達新台幣1億元或實收資本額20%以上者

民國106年1月1日至12月31日

附表三

單位：新台幣千元

進（銷）貨之公司	交易對象名稱	關係	交易情形				交易條件與一般交易不同之情形及原因		應收（付）票據、帳款		備註
			進（銷）貨	金額	佔總進（銷）貨之比率（%）	授信期間	單價	授信期間	餘額	佔總應收（付）票據、帳款之比率（%）	
本公司	KMC Chain Europe B.V.	子公司	銷貨	($ 572,673)	(32)	月結90天	採議價方式	月結30至90天	$ 91,674	34	
	KMC Chain American Corporation	子公司	銷貨	(113,264)	(11)	月結90天	採議價方式	月結30至90天	18,750	7	
	KMC Chain Industrial Co., Ltd.	子公司	銷貨	(167,077)	(9)	月結90天	採議價方式	月結30至90天	-	-	
	桂盟鏈條（越南）責任有限公司	子公司	進貨	264,167	26	月結60天	無非關係人交易可供比較	無非關係人交易可供比較	-	-	
	桂盟企業公司	子公司	進貨	178,337	18	月結120天	無非關係人交易可供比較	無非關係人交易可供比較	(57,151)	(20)	
	桂盟鏈條（深圳）有限公司	子公司	進貨	396,967	39	月結150天	無非關係人交易可供比較	無非關係人交易可供比較	(165,698)	(57)	
	科恩斯工業公司	子公司	進貨	112,935	11	月結45天	無非關係人交易可供比較	無非關係人交易可供比較	(57,254)	(20)	
桂盟企業股份有限公司	桂盟鏈條（深圳）有限公司	子公司	進貨	113,862	26	月結60天	無非關係人交易可供比較	無非關係人交易可供比較	(32,810)	(41)	
超匯桂盟傳動（天津）有限公司	蘇州桂盟科恩斯工貿有限公司	關聯企業	銷貨	(237,917)	(39)	月結90天	無非關係人交易可供比較	無非關係人交易可供比較	90,904	41	
	太倉鈦克國際貿易有限公司	關聯企業	銷貨	(265,393)	(44)	月結120天	無非關係人交易可供比較	無非關係人交易可供比較	87,994	40	
	超匯桂盟傳動（蘇州）有限公司	關聯企業	進貨	141,993	24	月結120天	無非關係人交易可供比較	無非關係人交易可供比較	(39,490)	(38)	
桂盟鏈條（深圳）有限公司	太倉鈦克國際貿易有限公司	關聯企業	銷貨	(124,899)	(8)	月結90天	無非關係人交易可供比較	無非關係人交易可供比較	27,603	43	
超匯桂盟傳動（蘇州）有限公司	蘇州桂盟科恩斯工貿有限公司	關聯企業	銷貨	(231,375)	(28)	月結60天	無非關係人交易可供比較	無非關係人交易可供比較	32,048	17	
	太倉鈦克國際貿易有限公司	關聯企業	銷貨	(248,322)	(30)	月結120天	無非關係人交易可供比較	無非關係人交易可供比較	78,788	42	

桂盟國際股份有限公司及子公司

應收關係人款項達新台幣 1 億元或實收資本額 20%以上

民國 106 年 12 月 31 日

附表四

單位：新台幣千元

帳列應收款項之公司	交易人名稱	與交易人之關係	應收關係人款項餘額	週轉率	逾期應收關係人款項		應收關係人款項期後收回金額	提列備抵呆帳金額
					金額	處理方式		
桂盟鏈條（深圳）有限公司	本公司	母公司	$ 165,698	2.32	-	—	53,789	-

桂盟國際股份有限公司及子公司

被投資公司資訊、所在地區…等相關資訊

民國 106 年 1 月 1 日至 12 月 31 日

附表五

單位：除另註明外，為新台幣千元

投資公司名稱	被投資公司名稱	所在地區	主要營業項目	原始投資金額 本期期末	原始投資金額 去年年底	期末持有 股數	期末持有 比率%	期末持有 帳面金額	被投資公司本期（損）益	本期認列之投資（損）益	備註
本公司	桂盟企業公司	台灣	各種鏈條、自行車零件及汽機車零件之製造與銷售	$ 5,800,000	$ 5,800,000	85,677,147	100	$ 6,029,839	$ 471,856	$ 460,195	
	KMC Chain Industrial Co., Ltd.	薩摩亞	各種自行車鏈條及配件之銷售	148,800（美金 5,000 千元）	161,250（美金 5,000 千元）	50,000	100	167,060	3,269	3,269	
	TEC Chains Co., Ltd.	薩摩亞	各種自行車鏈條及配件之銷售	2,976（美金 100 千元）	3,225（美金 100 千元）	100,000	100	3,116	-	-	
	普絡公司	台灣	各種自行車配件之銷售	12,250	12,250	1,225,000	49	11,268	(506)	(248)	
	KMC Chain（Seychelles）Industrial Co., Ltd.	塞席爾	各種自行車鏈條及配件之銷售	308,383	308,383	50,000	100	308,203	(36)	(36)	
	TEC Chains（Seychelles）Co., Ltd.	塞席爾	各種自行車鏈條及配件之銷售	138,241	138,241	100,000	100	137,946	(9)	(9)	
	科恩斯工業公司	台灣	鏈條有關之設備、原料買賣及產品設計業務	597,520	-	3,253,812	100	662,495	59,679	64,975	註 2
桂盟企業公司	KMC（BVI）Holding Co., Ltd.	英屬維京群島	投資業務	15,475（美金 520 千元）	48,375（美金1,500 千元）	520,000	100	338,431	11,060		
	KMC Chain Europe B.V.	荷蘭	各種自行車鏈條及配件之銷售	320,000	320,000	42	100	425,899	30,436		
	KMC Chain American Corporation	美國	各種自行車鏈條及配件之銷售	130,845	130,845	10,000	100	135,508	2,322		
	P.T. Kuei Meng Chain Indonesia	印尼	各種機車鏈條及配件之銷售	24,750	24,750	-	99	24,255	4,738		
KMC（BVI）Holding Co., Ltd.	桂盟鏈條（越南）責任有限公司	越南	各種鏈條及配件之製造與銷售	89,280（美金 3,000 千元）	96,750（美金3,000 千元）	-	100	338,064	10,976		

註 1：大陸被投資公司相關資訊請參閱附表六。

註 2：本期認列投資損益與被投資公司本期損益之差異係因該公司自 106 年 7 月起納入合併報表。

桂盟國際股份有限公司及子公司

大陸投資資訊

民國 106 年 1 月 1 日至 12 月 31 日

附表六

單位：除另予註明者外，為新台幣千元

大陸被投資公司名稱	主要營業項目	實收資本額	投資方式（註 1）	本期期初自台灣匯出累積投資金額	本期匯出或收回投資金額		本期期末自台灣匯出累積投資金額	被投資公司本期損益	本公司直接或間接投資之持股比例	本期認列投資損益（註 2）	期末投資帳面金額	截至本期止已匯回投資收益	備註
					匯出	收回							
桂盟投資（中國）有限公司	投資業務	$ 4,274,803 （人民幣 936,430 千元）	1.(1)	$ 4,125,946	$ 341,750	$ -	$ 4,467,696	$ 213,940	100	$ 213,940	$ 4,867,764	$ -	
超匯桂盟傳動（天津）有限公司	各種自行車鏈條之製造與銷售	405,326 （人民幣 88,790 千元）	1.(3)	1.(3)	-	-	1.(3)	(15,077)	100	(36,266)	678,790	-	註 5
太倉鈦克國際貿易有限公司	各種自行車鏈條之銷售	9,130 （人民幣 2,000 千元）	1.(3)	1.(3)	-	-	1.(3)	23,074	100	23,074	1,482	-	
蘇州桂盟科恩斯工貿有限公司	各種自行車鏈條之銷售	9,130 （人民幣 2,000 千元）	1.(3)	1.(3)	-	-	1.(3)	257,957	100	257,957	276,685	-	
桂盟鏈條（深圳）有限公司	各種自行車鏈條之製造與銷售	793,434 （人民幣 173,808 千元）	1.(3)	1.(3)	-	-	1.(3)	34,551	100	1,373	2,453,274	-	註 5
超匯桂盟傳動（蘇州）有限公司	各種自行車鏈條之製造與銷售	368,405 （人民幣 80,702 千元）	1.(3)	1.(3)	-	-	1.(3)	(17,216)	100	(38,221)	1,019,316	-	註 5
深圳科恩斯汽車零配件有限公司	汽車正時系統零部件之製造與銷售	187,165 （人民幣 41,000 千元）	1.(3)	1.(3)	-	-	1.(3)	61,137	100	15,743	367,264	-	註 6
深圳市全仕通電子有限公司	車庫門組件之製造與銷售	41,085 （人民幣 9,000 千元）	1.(3)	1.(3)	-	-	1.(3)	36,057	100	10,379	69,601	-	註 6
深圳市桂盟實業有限公司	車庫門組件之銷售	4,565 （人民幣 1,000 千元）	1.(3)	1.(3)	-	-	1.(3)	24,331	100	10,110	19,985	-	註 6

本期期末累計自台灣匯出赴大陸地區投資金額	經濟部投審會核准投資金額	依經濟部投審會規定赴大陸地區投資限額
$ 4,275,191 （人民幣 936,515 千元）	$ 5,089,496 （美元 171,018 千元）	$ -（註 3）

註 1：投資方式區分為下列三種，標示種類別即可：

(1) 直接赴大陸地區從事投資。

(2) 透過第三地區公司再投資大陸（請註明該第三地區之投資公司）。

(3) 其他方式（由桂盟投資（中國）有限公司直接投資）。

註 2：係按被投資公司同期間經台灣母公司會計師查核之財務報表計算。

註 3：依經濟部 97 年 8 月 29 日經審字第 0970460680 號令修正發布之「在大陸地區從事投資或技術合作審查準則」第參點，桂盟企業公司係取得經經濟部工業局核發符合營運總部營業範圍證明文件之企業，是以對大陸地區投資無上限之規定。

註 4：相關金額係按期末 1 人民幣等於新台幣 4.565 元、1 美元等於新台幣 29.76 元之匯率換算。

註 5：本期認列投資損益與被投資公司本期損益之差異係投資成本與股權淨值差之攤銷。

註 6：本期認列投資損益與被投資公司本期損益之差異係因該公司自 106 年 7 月起納入合併報表。

桂盟國際股份有限公司及子公司

與大陸被投資公司直接或間接經由第三地區所發生之重大交易事項，暨其價格、付款條件、未實現損益

民國 106 年 1 月 1 日至 12 月 31 日

附表七

單位：新台幣千元

進(銷)貨之公司	交易對象	關係	交易情形				交易金額與一般交易不同之情形及原因		應收(付)票據、帳款		未實現利益(註)
			進(銷)貨	金額(註)	佔總進(銷)貨之比率(%)	授信期間	單價	授信期間	餘額(註)	佔總應收(付)票據、帳款之比率(%)	
本公司	桂盟鏈條（深圳）有限公司	子公司	進貨	$ 396,967	14	月結150天	議定	相當	($ 165,698)	(57)	$ 9,313
	超匯桂盟傳動（蘇州）有限公司	子公司	進貨	56,695	2	月結60天	議定	相當	(11,488)	(4)	(1,893)
桂盟企業公司	桂盟鏈條（深圳）有限公司	關聯企業	銷貨	(35,157)	(1)	月結60天	議定	相當	2,484	2	2,211
	超匯桂盟傳動（蘇州）有限公司	關聯企業	銷貨	(20,043)	-	月結60天	議定	相當	3,158	2	782
	桂盟鏈條（深圳）有限公司	關聯企業	進貨	113,862	4	月結60天	議定	相當	(32,810)	54	4,578
科恩斯工業公司	桂盟鏈條（深圳）有限公司	關聯企業	進貨	50,172	2	月結150天	議定	相當	(50,088)	181	-
	深圳市科恩斯汽車零配件有限公司	關聯企業	進貨	19,861	1	月結60天	議定	相當	(9,495)	34	-

註：於編製合併財務報告時業已沖銷。

桂盟國際股份有限公司

董事長：吳盈進

承印
RU FON (02) 2225-1430