



KMC (Kuei Meng) International Inc.

桂盟國際股份有限公司

2025年度
投資人簡報





前言

本文件可能包含「**前瞻性陳述**」，包括但不限於所有本公司對未來可能發生的業務活動、事件或發展的陳述。該等陳述係基於本公司對未來營運之假設，及種種本公司無法控制之政治、經濟、市場等因素所做成，故實際經營結果可能與該等陳述有重大差異。

本文件不得視為買賣有價證券或其他金融商品的要約或要約之引誘。



目錄

CONTENTS

01

集團簡介

02

持續追求卓越的桂盟

03

ESG(環境、社會、治理)

04

財務資訊

01

P A R T

集團簡介

———— KMC Group ————



集團簡介



碳足跡認證

全球首家
認證鏈條品牌




公司市值

114億元
(截至2025.12.31)



品牌價值

8300萬美元



獲獎紀錄

榮獲**18**項iF設計大獎
5項紅點設計大獎

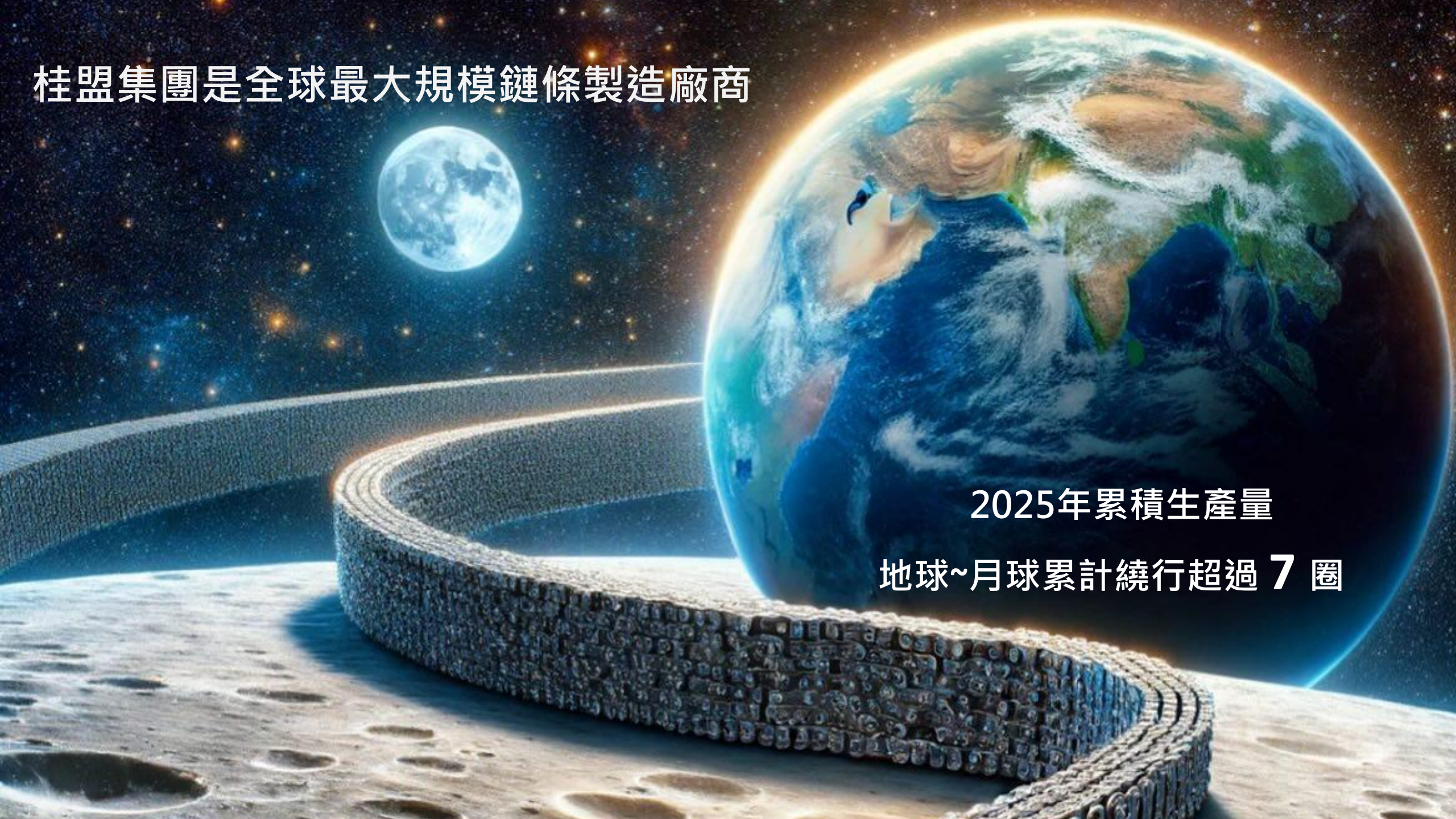


合併營收

2025年合併營收達
46.8億元

桂盟集團是全球最大規模鏈條製造廠商

2025年累積生產量
地球~月球累計繞行超過 7 圈



產品項目

Products and Services



自行車
鏈條產品



車庫門
開門機系統



機車
鏈條及鏈輪



汽車
正時系統





全球佈局 - 11座生產基地 + 13個服務據點



Global Headquarters & Research Center

Tainan, Taiwan

China Headquarters & Research Center

Suzhou, Jiangsu

Global Production Sites

Taiwan

Vietnam x2

Tianjin x2

Shenzhen x3

Suzhou x3

Global Services Centers

Taiwan x2

California, U.S.

Netherlands, Europe x2

Germany, Europe

Jakarta, Indonesia

Vietnam x2

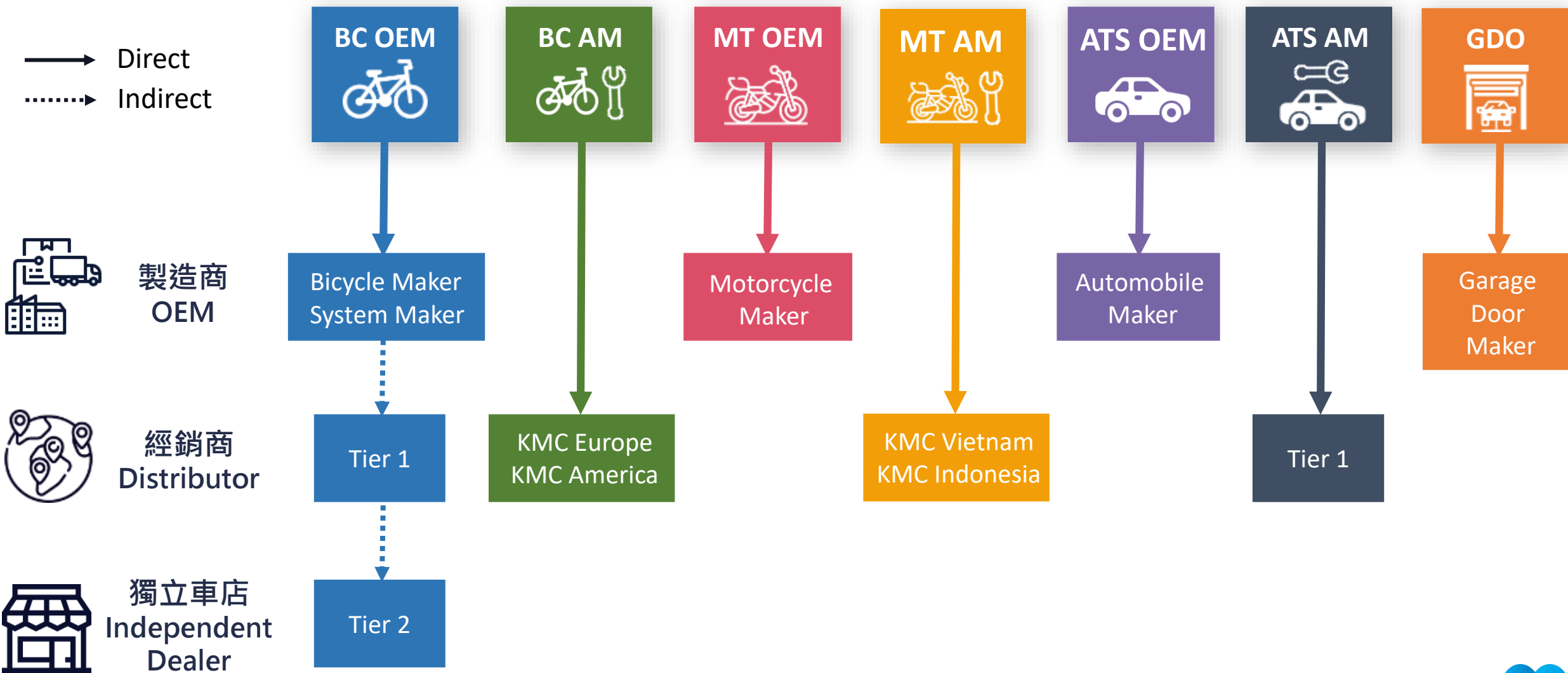
Tianjin

Shenzhen

Suzhou x2



桂盟集團銷售體系



02

P A R T

持續追求卓越的桂盟

Pursuit of Excellence

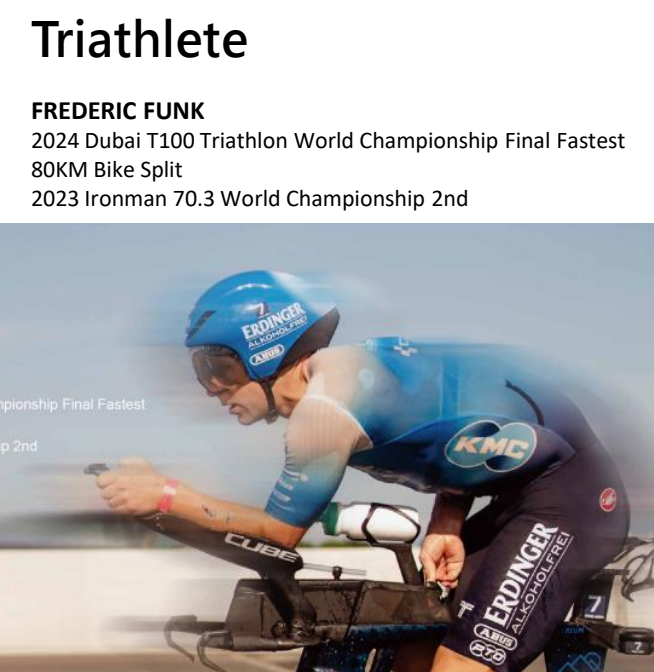
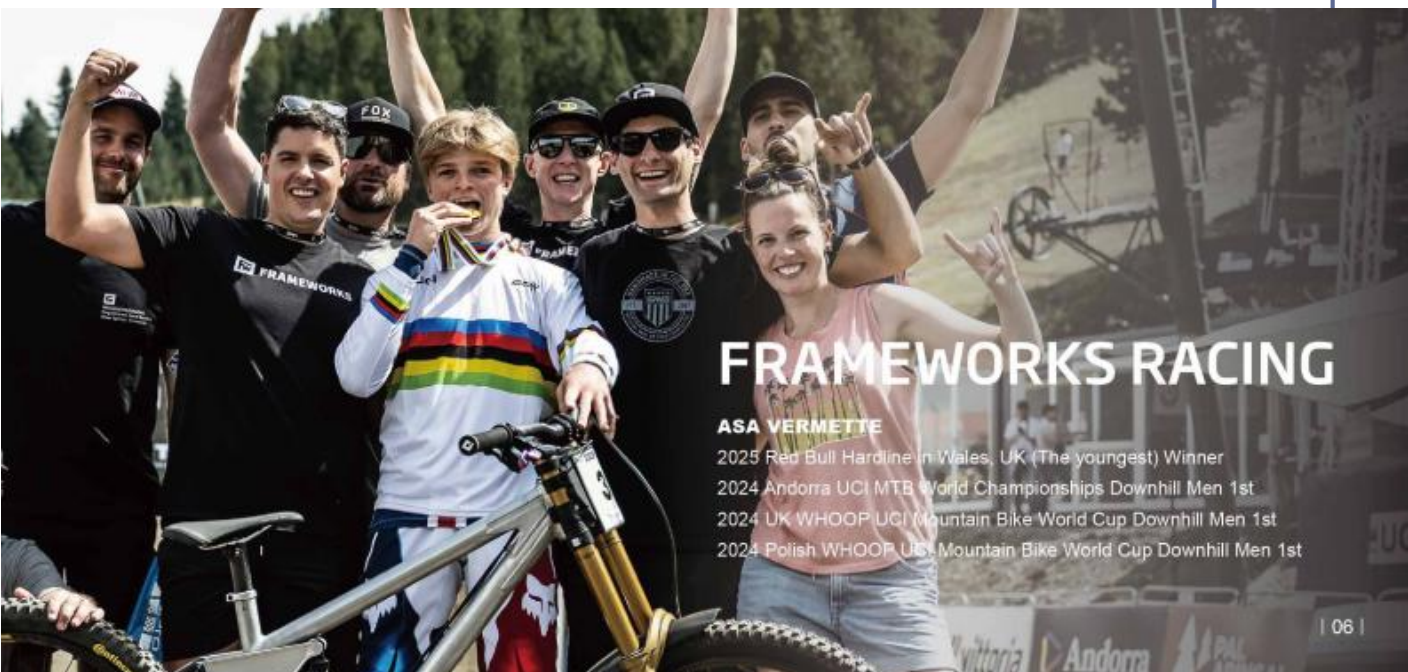
企業榮譽

連續 13年獲得 18項iF設計大獎
3年 榮獲 5項 紅點設計大獎





冠軍傳奇



贊助連三屆奧運自行車選手
共獲6金1銀1銅



贊助連7年自行車環法賽車隊
獲登山王及單站冠軍



冠名贊助車隊

KMC Ridley Mountainbike
Racing Team



桂盟是全台灣第一個以零件公司名義 **冠名贊助** UCI 車隊

03

P A R T

ESG(環境、社會、治理)

— ESG (Environment, Social, Governance) —



永續經營的創新，留給孩子一顆綠色地球



綠色循環



綠色廠區



綠色製造



綠色標章



綠色包材



CREATING
a better world



KMC相信，分享，是企業永續的關鍵

Kids 小騎士總動員



**National Team
國手協育**



Let's ride 樂騎綠動



**Dr. Chain
單車知識推行**



Charity 慈善公益



小騎士
總動員

04

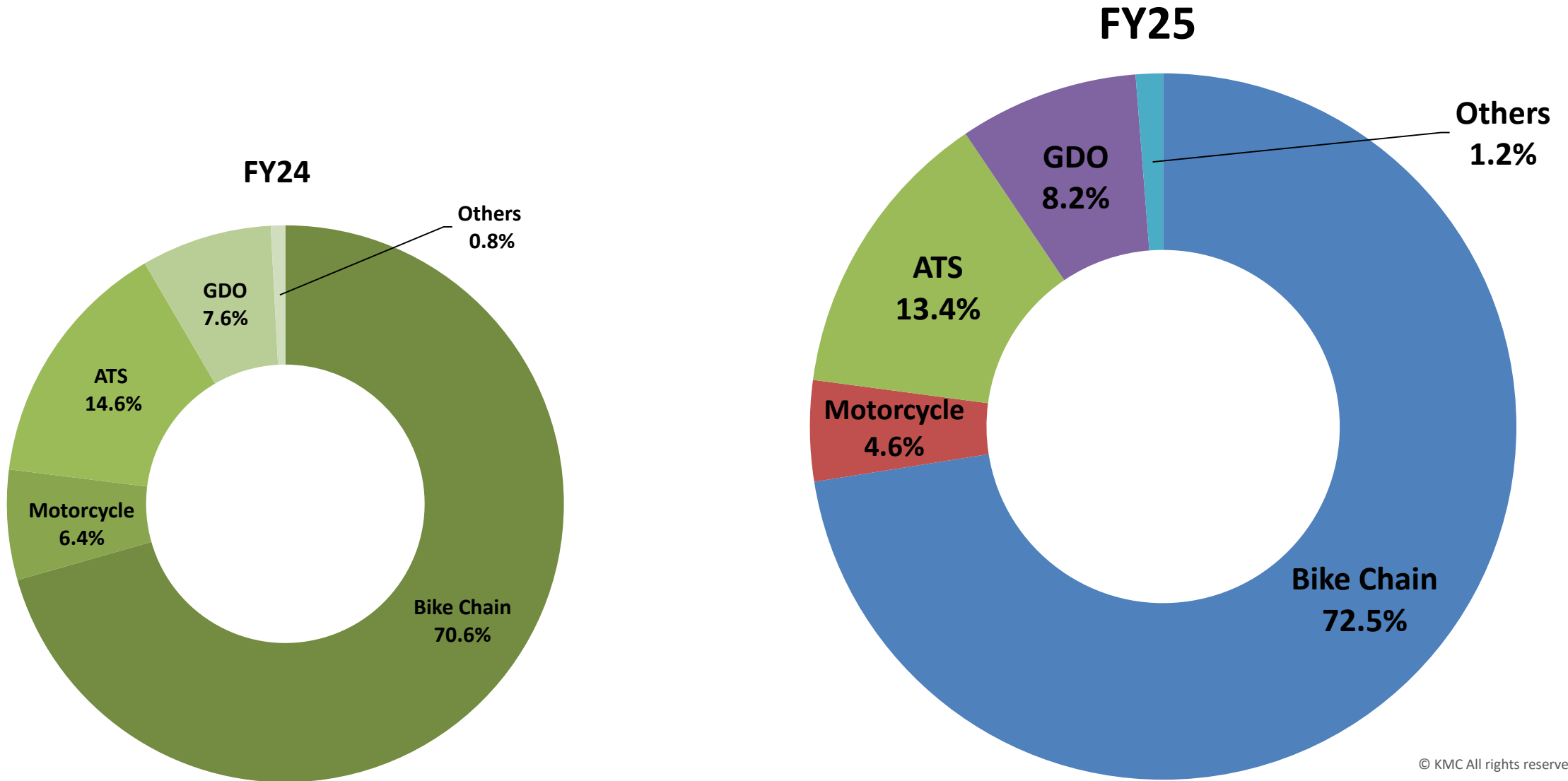
P A R T

財務資訊

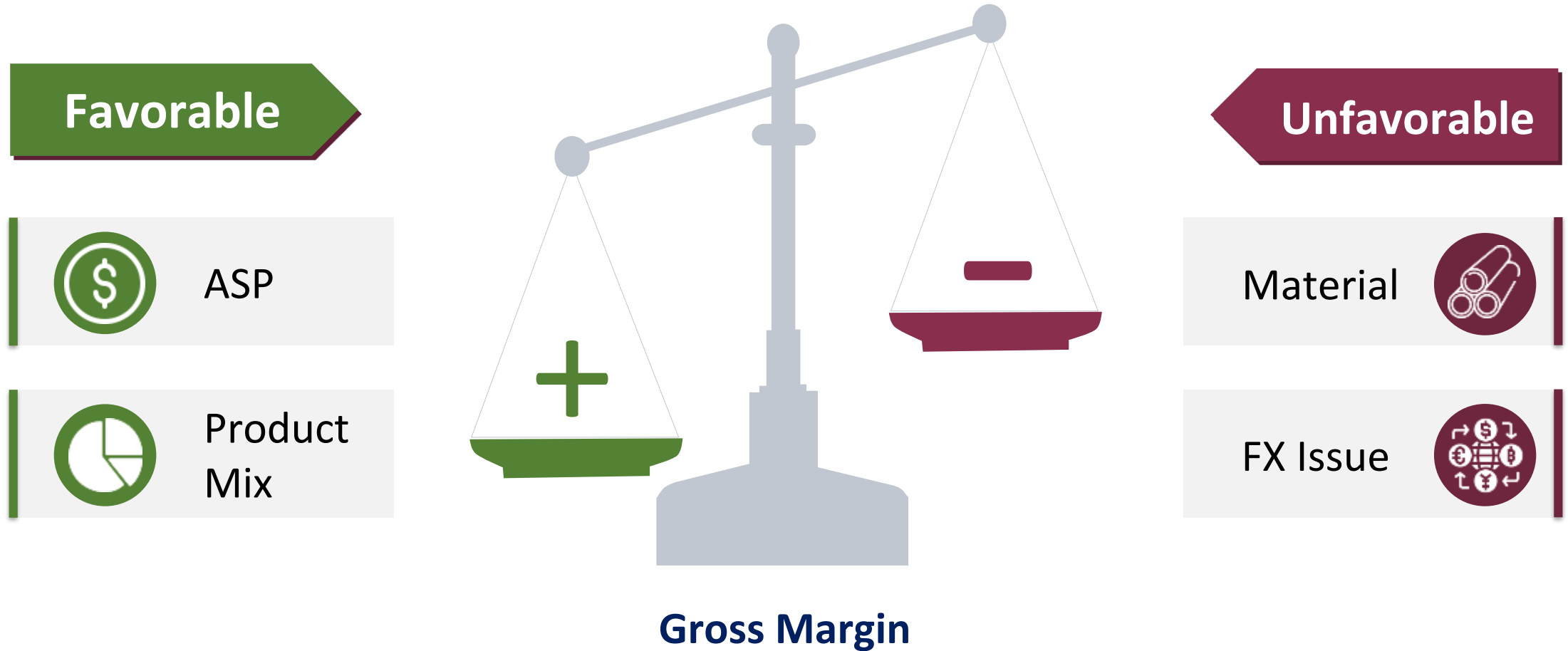
Financial Results



產品別業務比重 (Contribution by BU)

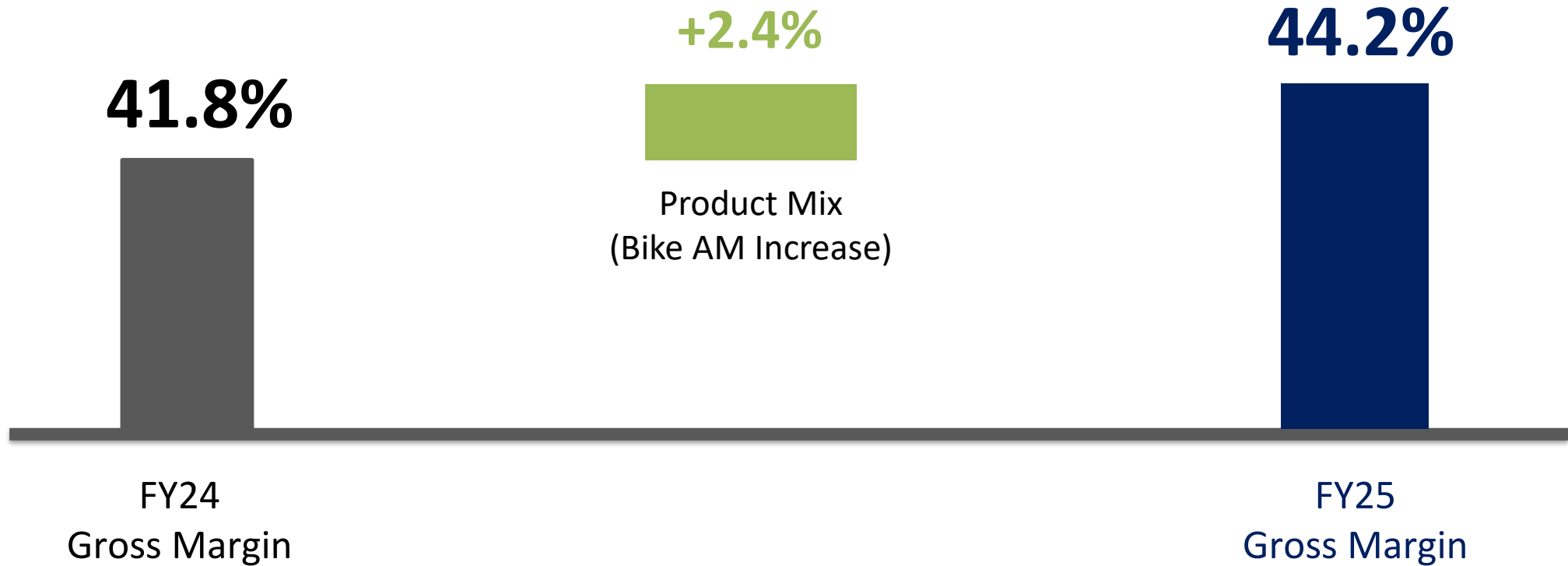


毛利率影響因子 (Important Factors of Gross Margin)



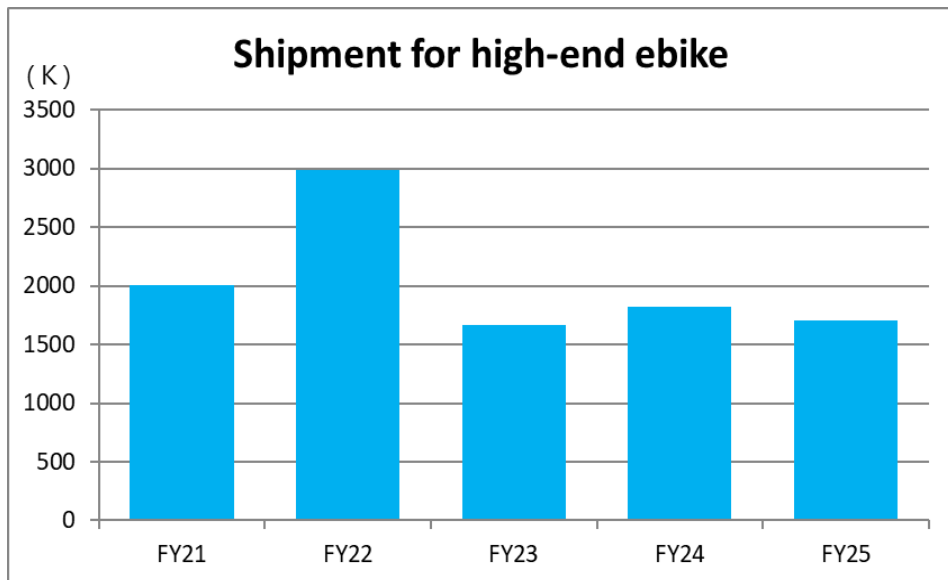
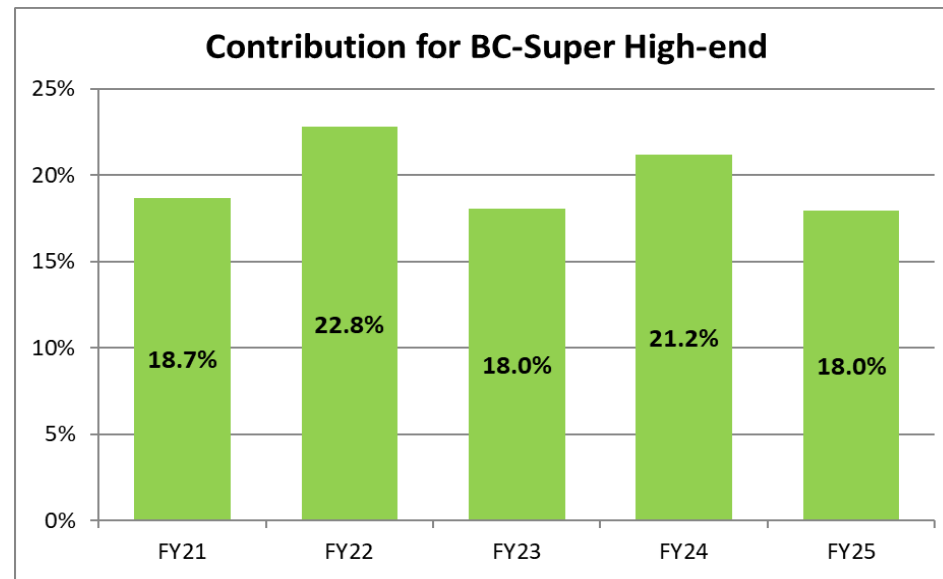
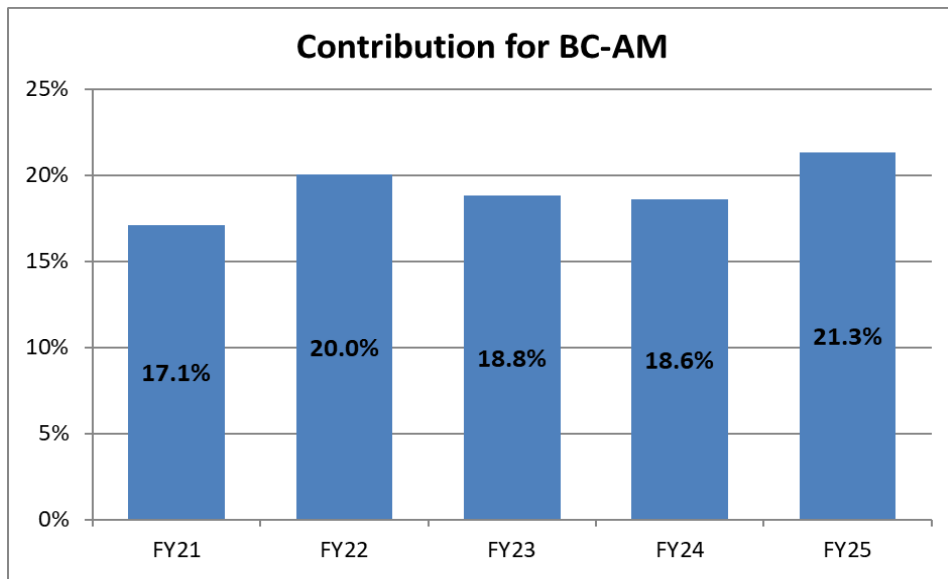


毛利率變動情形 (Change in Gross Margin)



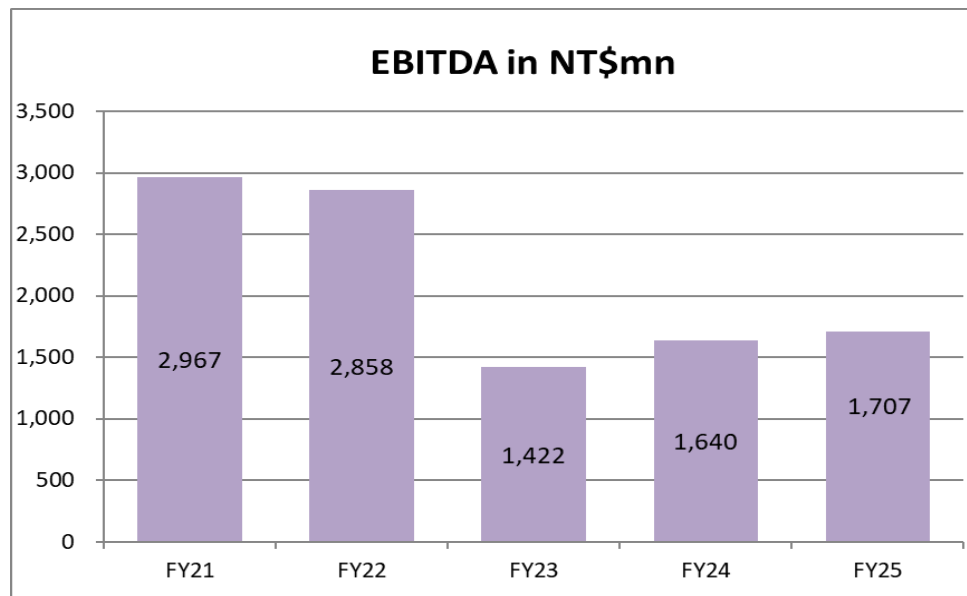
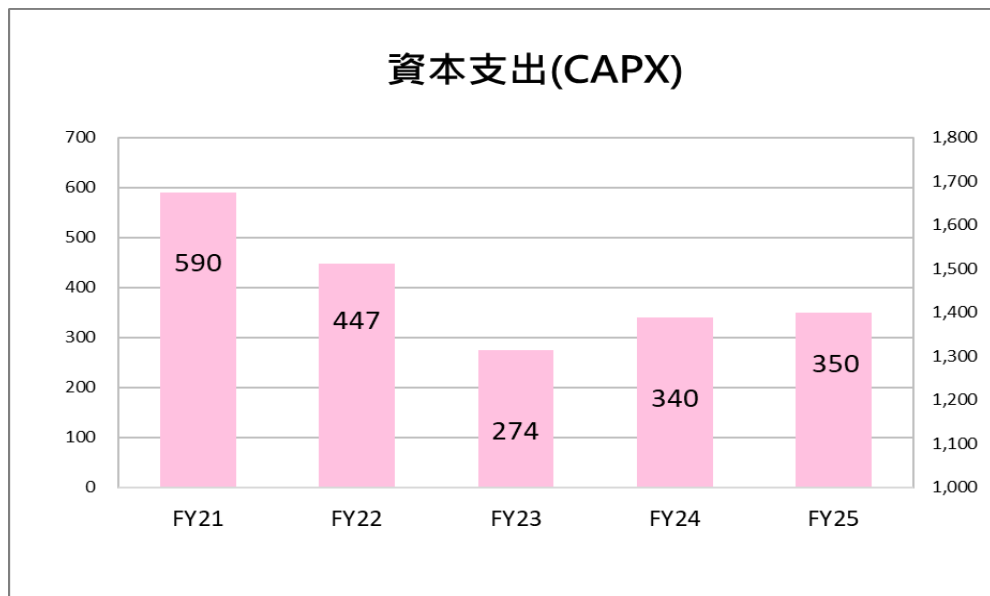
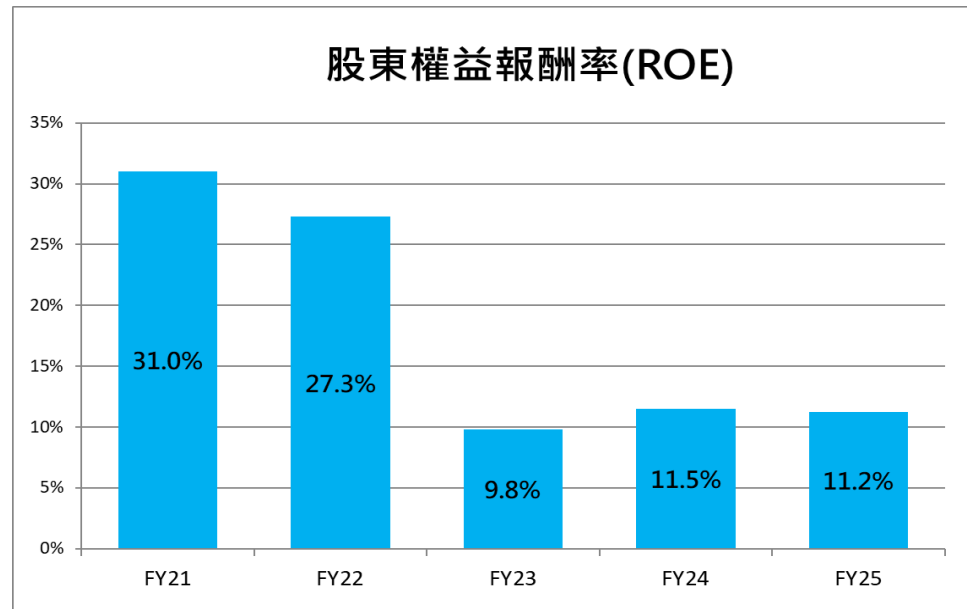
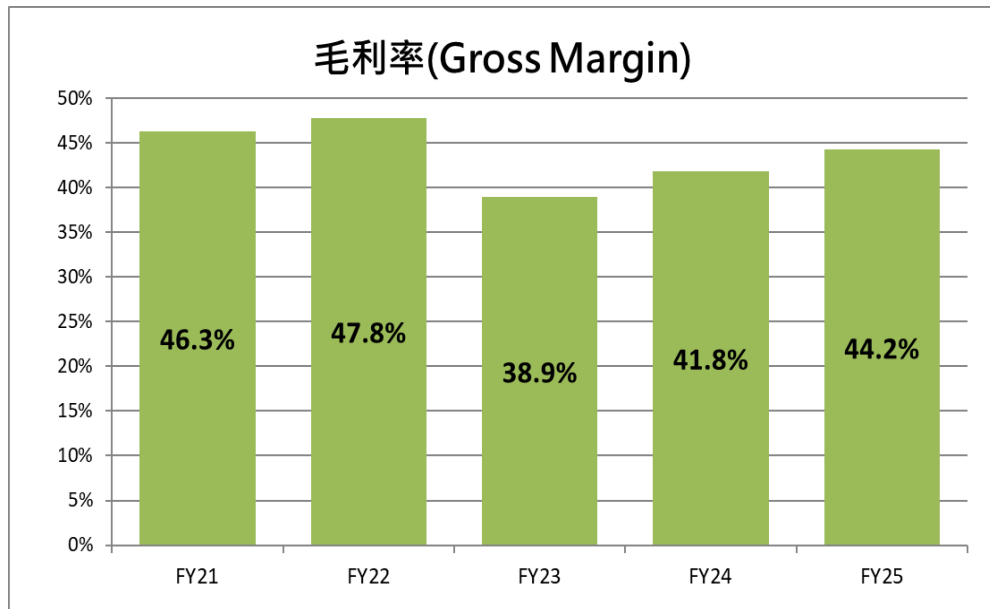


自行車鏈條事業部近期營運說明(Key Operating Update For Bike Chain)

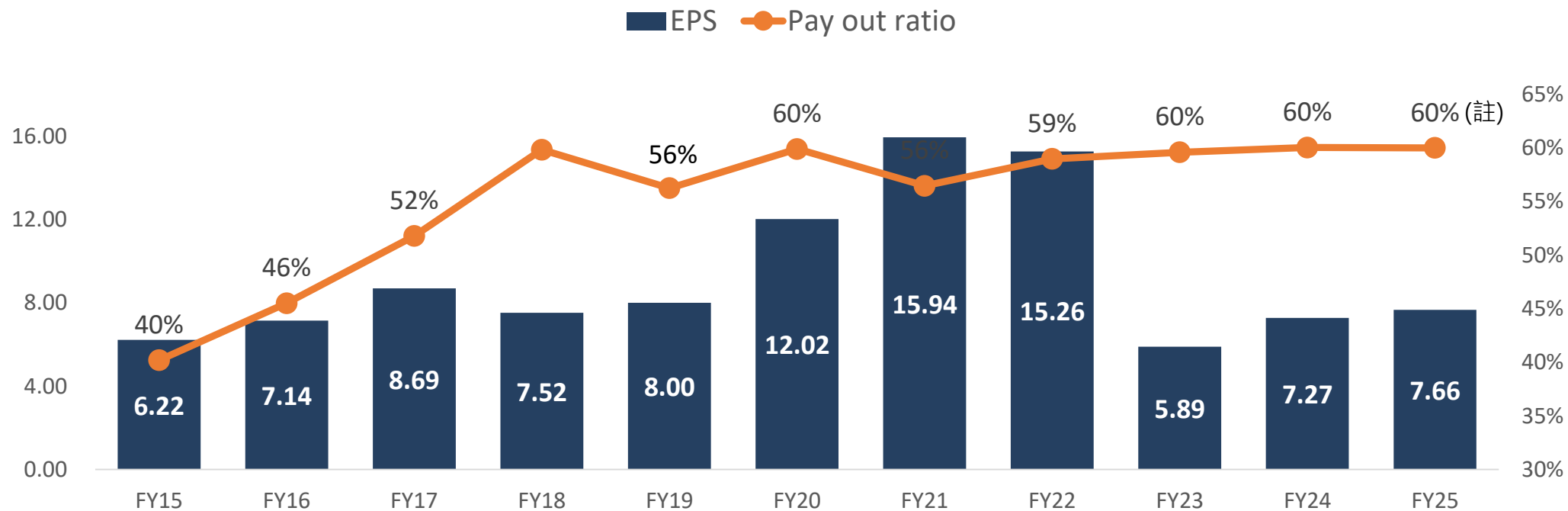




其他重要財務資訊 (Other Financial Result)



股利政策 (Dividend Policy)



註：2025年第一季度的股利發放，是以淨利扣除拆遷補償款後的60%作為發放基準。

Note: The dividend distribution for the first quarter of 2025 will be based on 60% of the net profit after deducting the relocation compensation.

	Q1盈餘 (Q1 Earnings)	Q2盈餘 (Q2 Earnings)	Q3盈餘 (Q3 Earnings)	Q4盈餘 (Q4 Earnings)
除息月份 Ex-dividend Date	9月 (Sep.)	12月 (Dec.)	3月 (Mar.)	6月 (Jun.)
發放月份 Payment Date	10月 (Oct.)	1月 (Jan.)	4月 (Apr.)	7月 (Jul.)



簡要合併資產負債表 (Consolidated Balance Sheet)

合併資產負債表 Consolidated Balance Sheet (Audited)

新台幣百萬元/Unit:NT\$ million

		FY21		FY22		FY23		FY24		FY25	
現金及約當現金	Cash and cash equivalents	2,238	20%	3,656	29%	3,988	33%	4,796	36%	5,372	39%
其他流動資產	Other current assets	3,115	27%	2,538	20%	1,991	17%	1,461	11%	473	3%
固定資產	Fixed assets	3,374	30%	3,577	29%	3,415	28%	3,497	26%	3,562	26%
其他資產	Other assets	2,709	24%	2,673	21%	2,668	22%	3,481	26%	4,441	32%
資產總計	Total Assets	11,436	100%	12,444	100%	12,062	100%	13,235	100%	13,848	100%
銀行借款及公司債	Loan from bank	2,162	19%	2,642	21%	3,024	25%	3,101	23%	3,074	22%
其他及長期負債	Other liabilities	2,732	24%	2,279	18%	1,398	12%	1,812	14%	1,888	14%
負債合計	Total Liabilities	4,894	43%	4,921	40%	4,422	37%	4,913	37%	4,962	36%
股本	Capital	1,260	11%	1,260	10%	1,260	10%	1,260	10%	1,260	9%
保留盈餘及其他	Retained Earnings	5,282	46%	6,263	50%	6,380	53%	7,062	53%	7,626	55%
股東權益合計	Total Equity	6,542	57%	7,523	60%	7,640	63%	8,322	63%	8,887	64%
負債及股東權益總計	Liabilities and Equity	11,436	100%	12,444	100%	12,062	100%	13,235	100%	13,848	100%



簡要合併損益表 (Consolidated Income Statement)

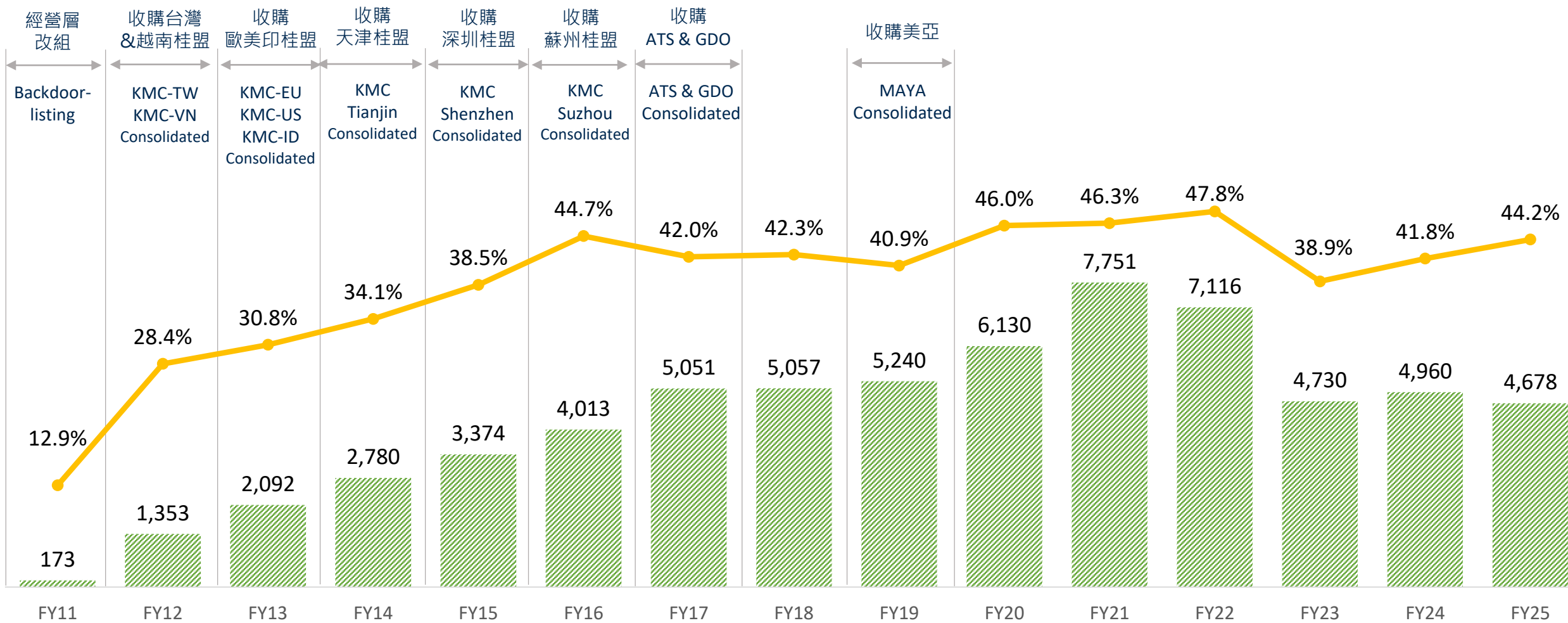
合併損益表 Consolidated Income Statement (Audited)

新台幣百萬元/Unit:NT\$ million

		FY20		FY21		FY22		FY23		FY24		FY25	
營業收入	Net Sales	6,130	100%	7,751	100%	7,116	100%	4,730	100%	4,960	100%	4,678	100%
營業毛利	Gross Profit	2,819	46%	3,589	46%	3,401	48%	1,841	39%	2,073	42%	2,069	44%
營業利益	Operating Profit	1,974	32%	2,576	33%	2,340	33%	930	20%	1,079	22%	1,024	22%
淨利	Net Income	1,515	25%	2,008	26%	1,922	27%	742	16%	917	18%	965	21%
每股盈餘	EPS(NT Dollars)	12.02		15.94		15.26		5.89		7.27		7.66	



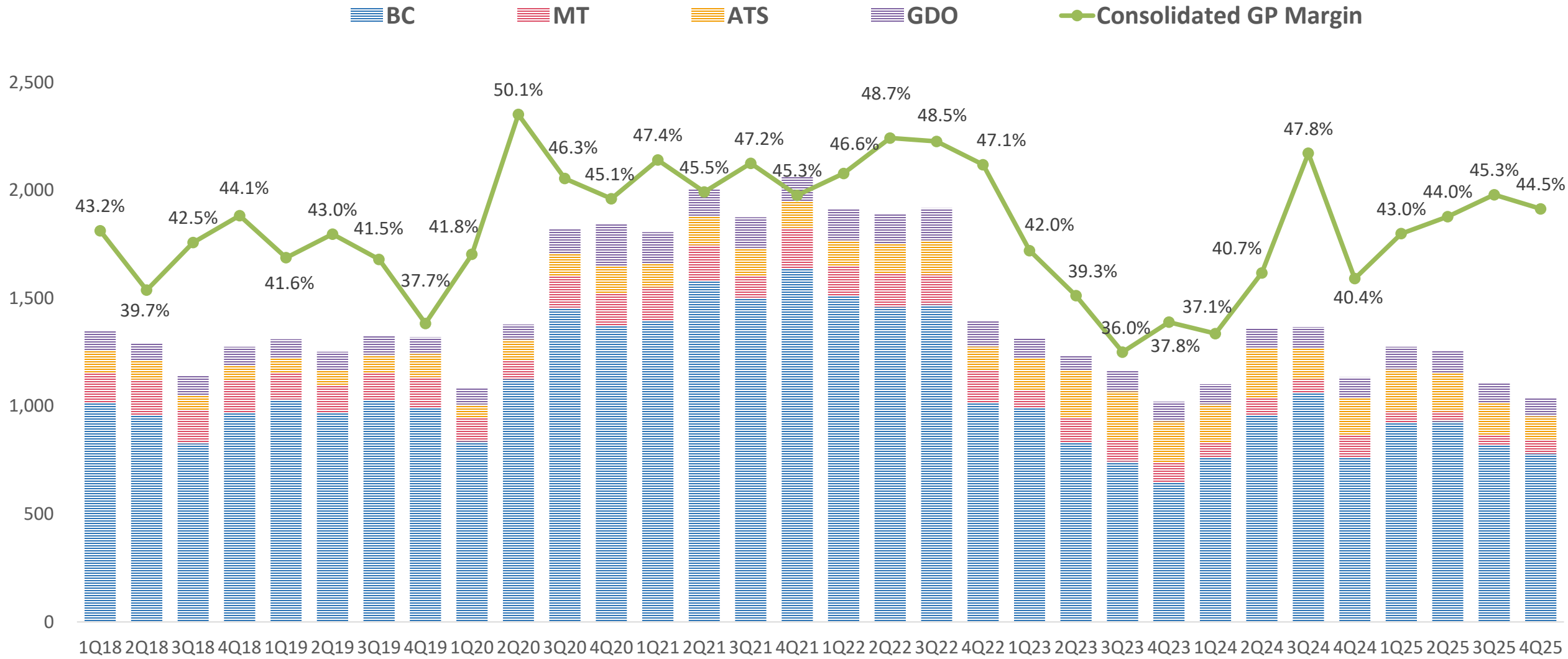
歷年營收及毛利率 (Annual Net Sales & GP Margin)



Unit: NT million dollar



事業部季度營收及毛利 (BU Performance & GP Margin)





桂盟國際股份有限公司

KMC (Kuei Meng) International Inc.



聯絡資訊：發言人 陳泳仁

ir@kmc-international.com

投資人簡報查詢管道：

<http://www.kmc-international.com>

KMC桂盟官方Youtube頻道

<https://www.youtube.com/@kmcgroup-t5b>

